

Экспликация помещений 1 этажа

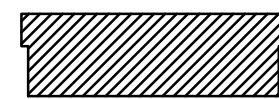
Номер пом.	Наименование помещения	Площадь кв. м.
1	Холл	44,5
2	Гостиная/кухня	60,6
3	Техническое помещение	17,2
4	Гараж	39
5	Терасса	73
	Итого	234,3

Общая площадь помещений 2 этажей = 425 кв. м.

**ПРИМЕЧАНИЯ:**

1. Данный чертеж выполнен на основе обмера квартиры по состоянию на 20.07.2013 г. Несоответствие настоящих размеров выполненным ранее проектным данным (альбомам, выпущенным иными проектными организациями; отдельным чертежам) считается допустимым. Дальнейшее проектирование будет осуществляться в соответствии с данным чертежом.

**Условные обозначения:**



- Несущие стены

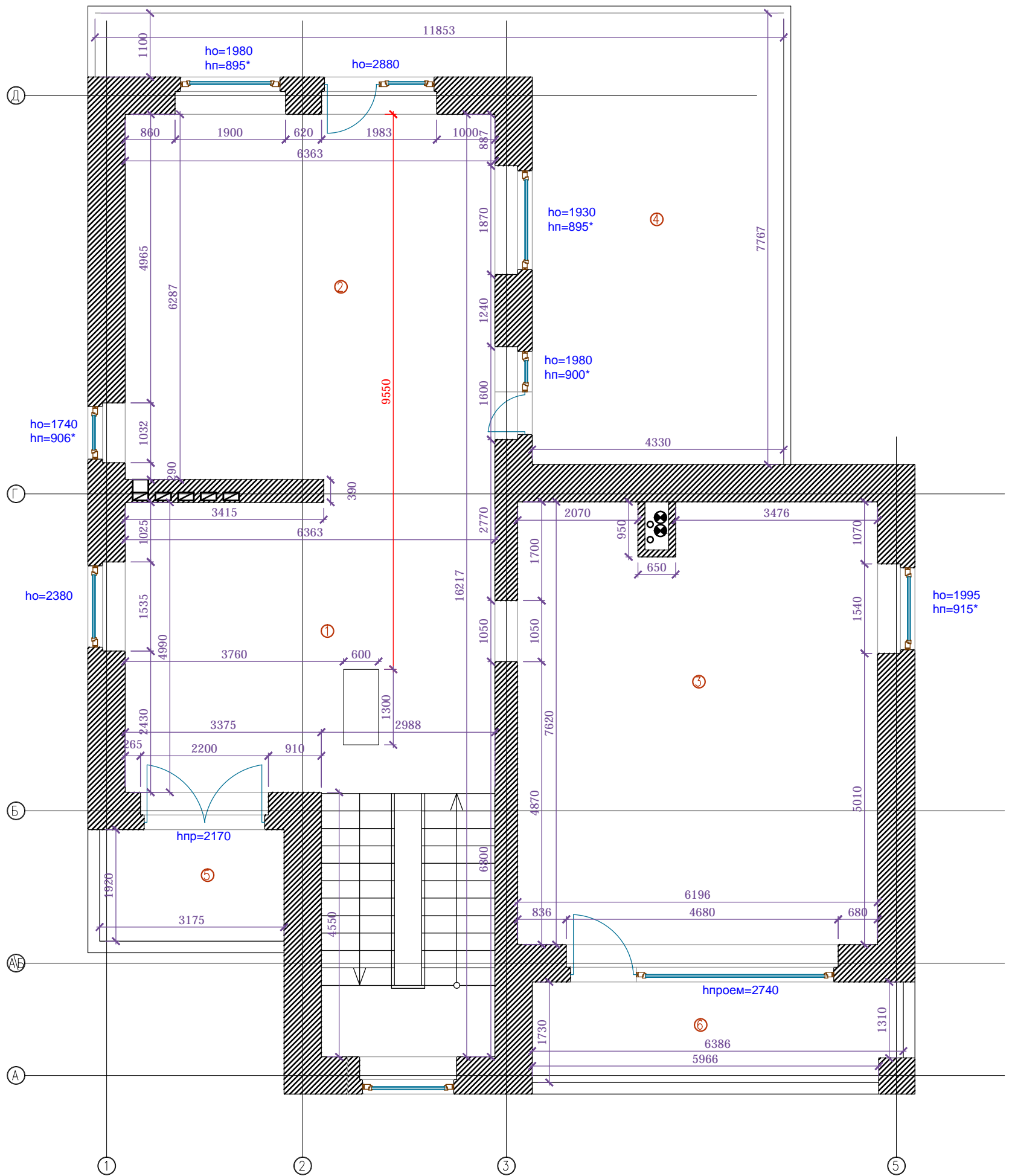
hпр=2360\*

- Размеры указаны без учета подъема пола на 255мм.

М 1:75 @ А3

АИ

				Двухэтажный жилой дом с гаражом	Стация	Лист	Листов
					РД	1	
Дизайнер	Чернышева П.А.			Обмерочный план первого этажа			
Заказчик	Животнев Д.А.						



Экспликация помещений 2 этажа

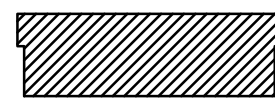
Номер пом.	Наименование помещения	Площадь кв. м.
1	Холл	45,3
2	Спальня 1	40
3	Спальня 2	46,6
4	Балкон	41,9
5	Балкон	6,1
6	Балкон	10,9
	Итого	190,8

Общая площадь помещений 2 этажей = 425 кв. м.

ПРИМЕЧАНИЯ:

1. Данный чертеж выполнен на основе обмера квартиры по состоянию на 20.07.2013 г. Несоответствие настоящих размеров выполненным ранее проектным данным (альбомам, выпущенным иными проектными организациями; отдельным чертежам) считается допустимым. Дальнейшее проектирование будет осуществляться в соответствии с данным чертежом.

Условные обозначения:



- Несущие стены

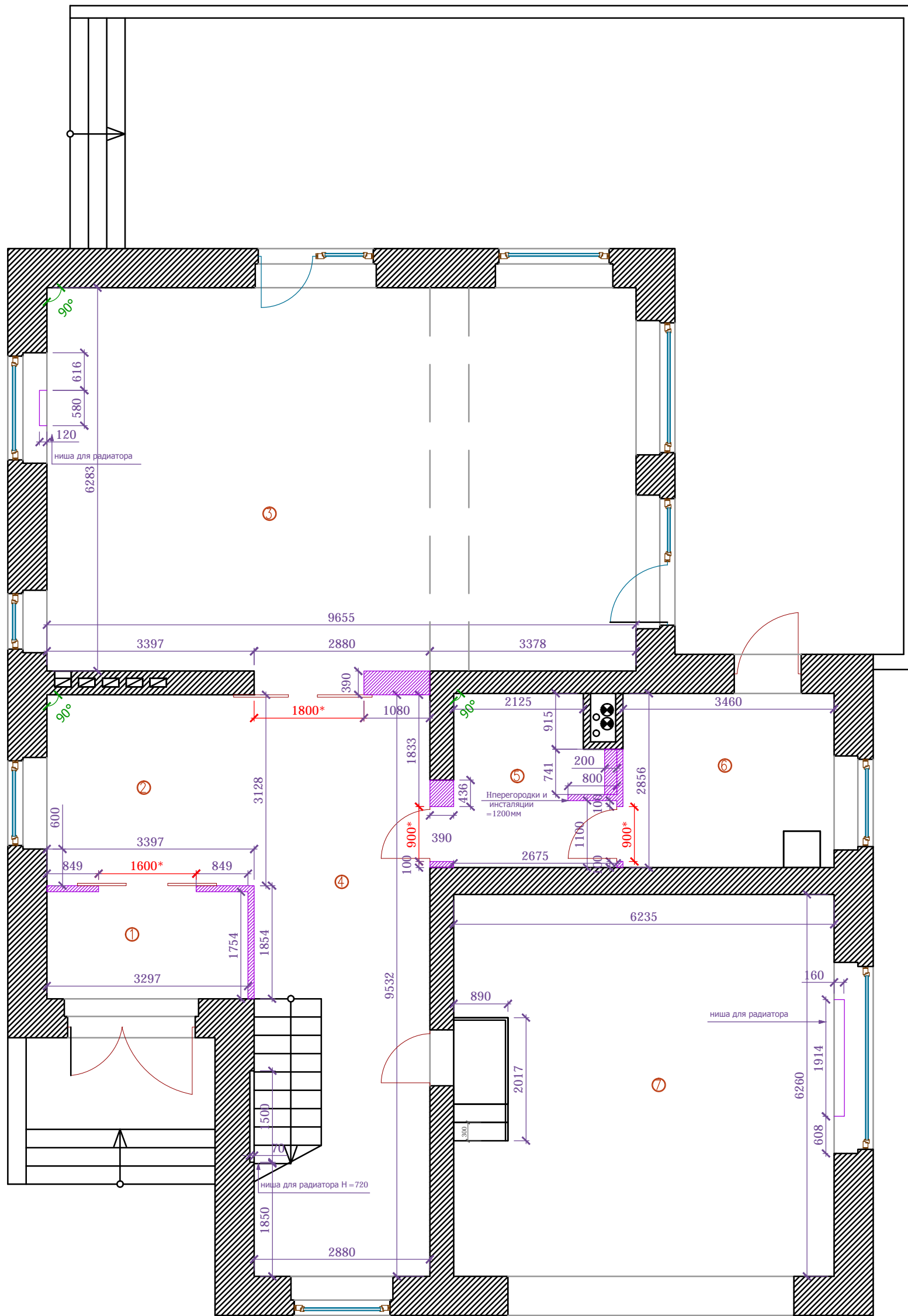
h<sub>проем</sub>=2360\*

- Размеры указаны без учета подъема пола на 255мм.

М 1:75 @ А3

АИ






				Двухэтажный жилой дом с гаражом	Стация	Лист	Листов
					РД	2	
Дизайнер	Чернышева П.А.			Обмерочный план второго этажа			
Заказчик	Животнев Д.А.						



Экспликация помещений 1 этажа

Номер пом.	Наименование помещения	Площадь кв. м.
1	тамбур	5,8
2	прихожая	10,6
3	гостиная	60,5
4	холл	27,4
5	санузел	7,1
6	техническое помещение	9,9
7	гараж	39
	Итого	160

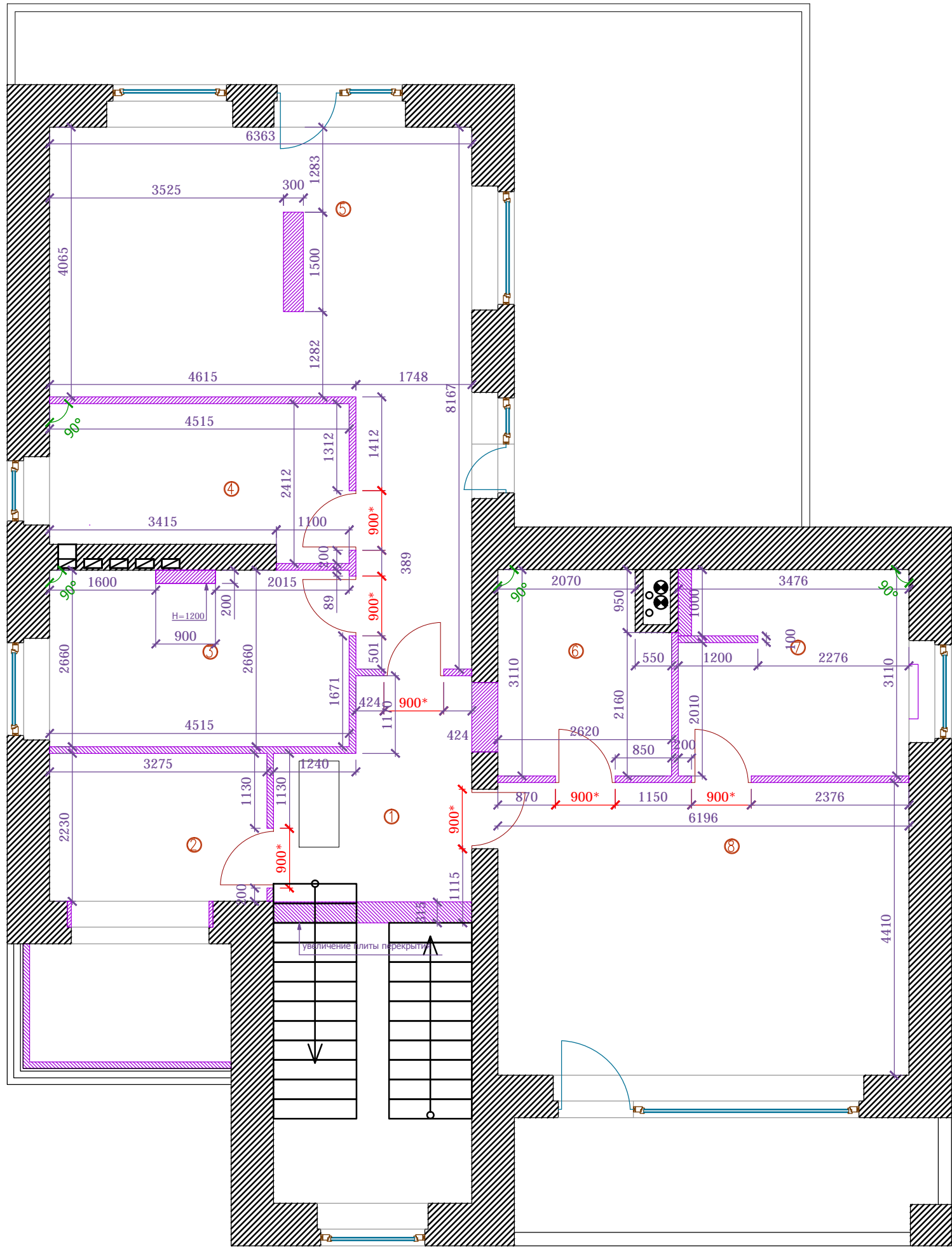
Условные обозначения

-  - возводимые перегородки (гипсоблок 100)
-  - возводимые перегородки (гипсокартон)
-  - выровнять угол на 90 градусов для встроенной мебели
-  - чистовой размер с учетом финишной отделки
-  - размер уточняется после монтажа пенала для раздвижной двери

М 1:75 @ А3

АИ

				Двухэтажный жилой дом с гаражом	Стадия	Лист	Листов
Изменя	15.04.2014			План возводимых перегородок первого этажа	РД	3	
Дизайнер	Чернышева П.А.						
Заказчик	Животнев Д.А.						



Экспликация помещений 2 этажа

Номер пом.	Наименование помещения	Площадь кв. м.
1	холл	11
2	кабинет	7,3
3	санузел	12
4	гардеробная	9,9
5	спальня	30,2
6	гардеробная	7,6
7	санузел	11,5
8	спальня	27,3
	Итого	116,1

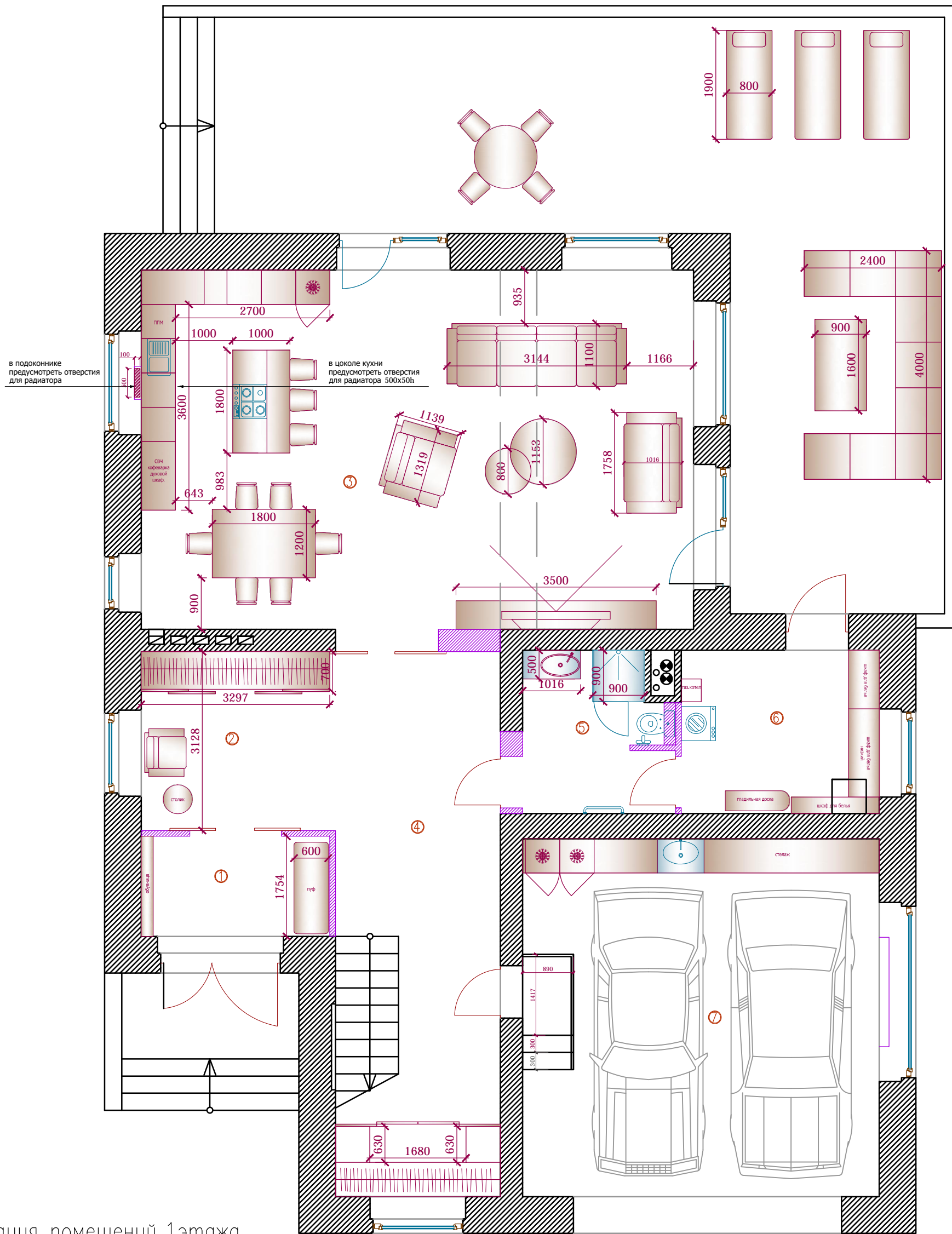
Условные обозначения

- возводимые перегородки (гипсоблок 100)
- возводимые перегородки (гиспокартон)
- выровнять угол на 90 градусов для встроенной мебели
- чистовой размер с учетом финишной отделки

М 1:75 @ А3

АИ

				Двухэтажный жилой дом с гаражом	Стадия	Лист	Листов
		15.05.2014		План возводимых перегородок второго этажа	РД	4	
Дизайнер	Чернышева П.А.						
Заказчик	Животнев Д.А.						



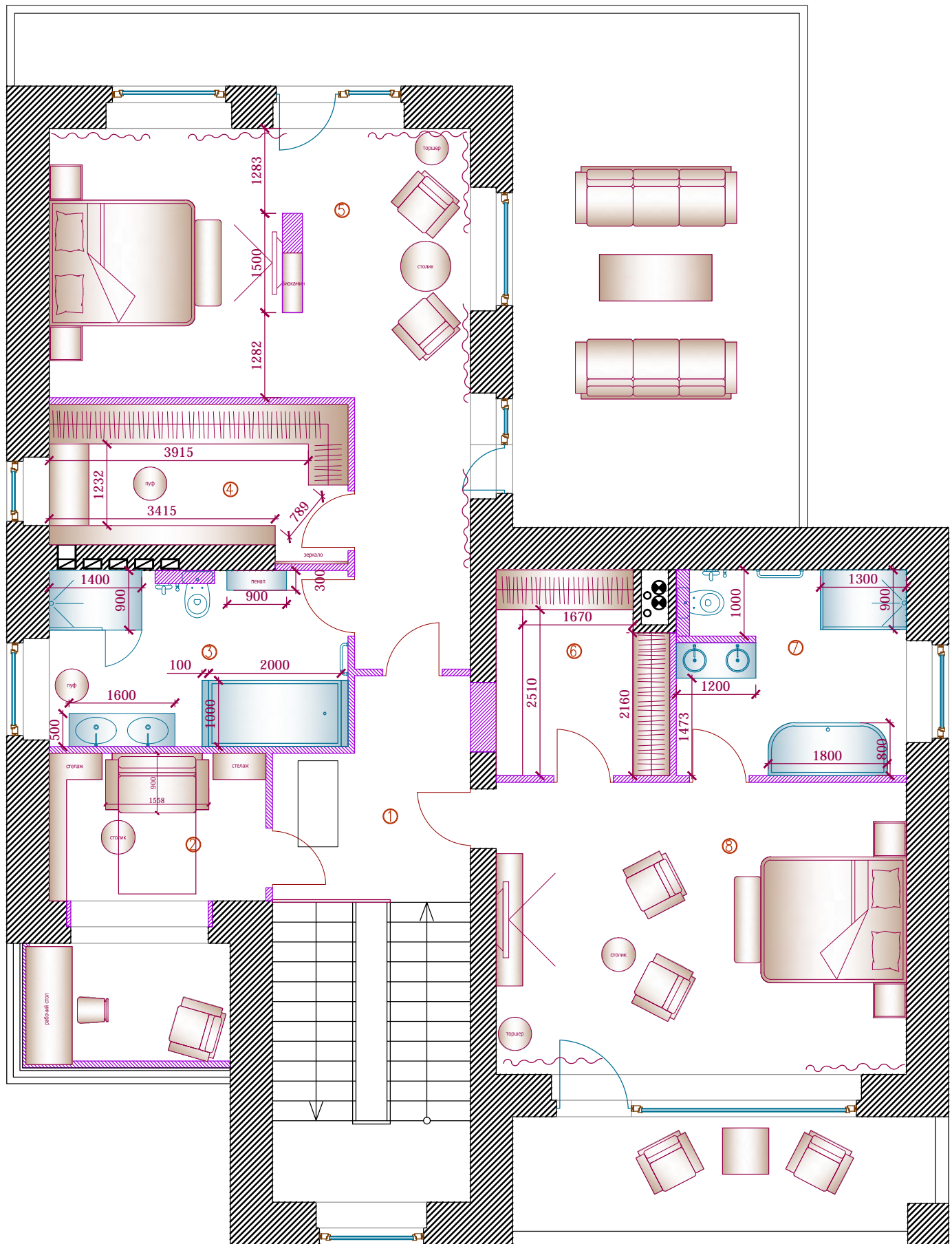
Экспликация помещений 1 этажа

Номер пом.	Наименование помещения	Площадь кв. м.
1	тамбур	5,8
2	прихожая	10,6
3	гостиная	60,5
4	холл	27,4
5	санузел	7,1
6	техническое помещение	9,9
7	гараж	39
	Итого	160

М 1:75 @ А3

АИ

				Двухэтажный жилой дом с гаражом	Стадия	Лист	Листов
					РД	5	
Дизайнер	Чернышева П.А.			План расстановки мебели первого этажа			
Заказчик	Животнев Д.А.						



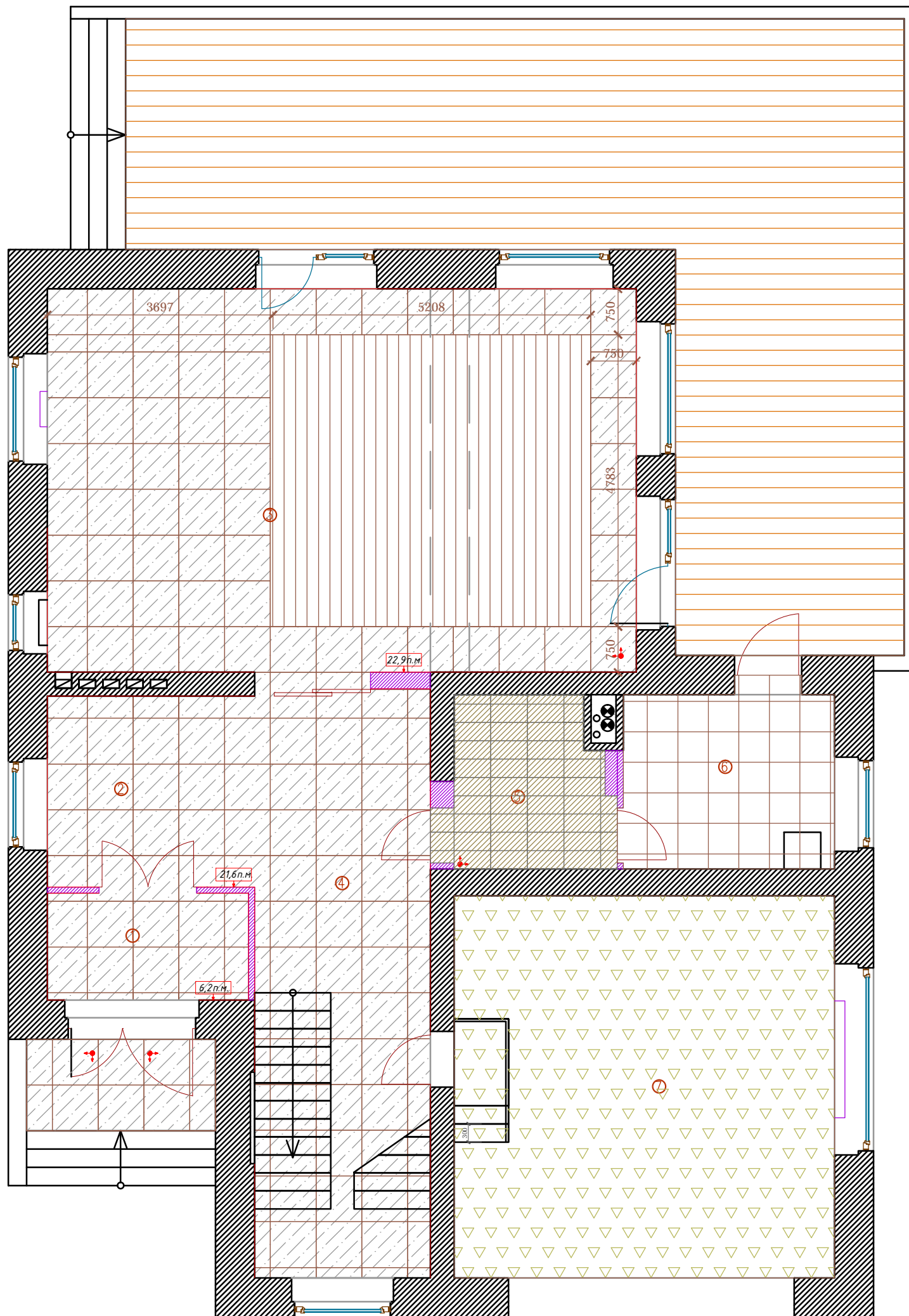
Экспликация помещений 2 этажа

Номер пом.	Наименование помещения	Площадь кв. м.
1	холл	11
2	кабинет	7,3
3	санузел	12
4	гардеробная	9,9
5	спальня	30,2
6	гардеробная	7,6
7	санузел	11,5
8	спальня	27,3
	Итого	116,1

М 1:75 @ А3

АИ

				Двухэтажный жилой дом с гаражом	Стадия	Лист	Листов
					РД	6	
Дизайнер	Чернышева П.А.			План расстановки мебели второго этажа			
Заказчик	Животнев Д.А.						



Экспликация помещений 1 этажа

Номер пом.	Наименование помещения	Площадь кв. м.
1	тамбур	5,8
2	прихожая	10,6
3	гостиная	60,5
4	холл	27,4
5	санузел	7,1
6	техническое помещение	9,9
7	гараж	39
	Итого	160

-  -Наливной пол S=39кв.м.
-  -Массивная 3-х слойная доска Mediterranean Wood REF. Quality Excelior 1800x140x16мм. S=27,2кв.м.
-  -Плитка для котельни S=10,3кв.м.
-  - INNOVATIVE SLABS PIETRA DI UTRECHT SOFT P75408 75\*75 S=82,5кв.м.
-  -Начало раскладки
-  -Pastorelli Ceramiche Milano City Grigio 30x60x10см. S=7,4кв.м.
-  -Кол-во плитки
-  - Уличная доска для покрытия веранды S=73кв.м.

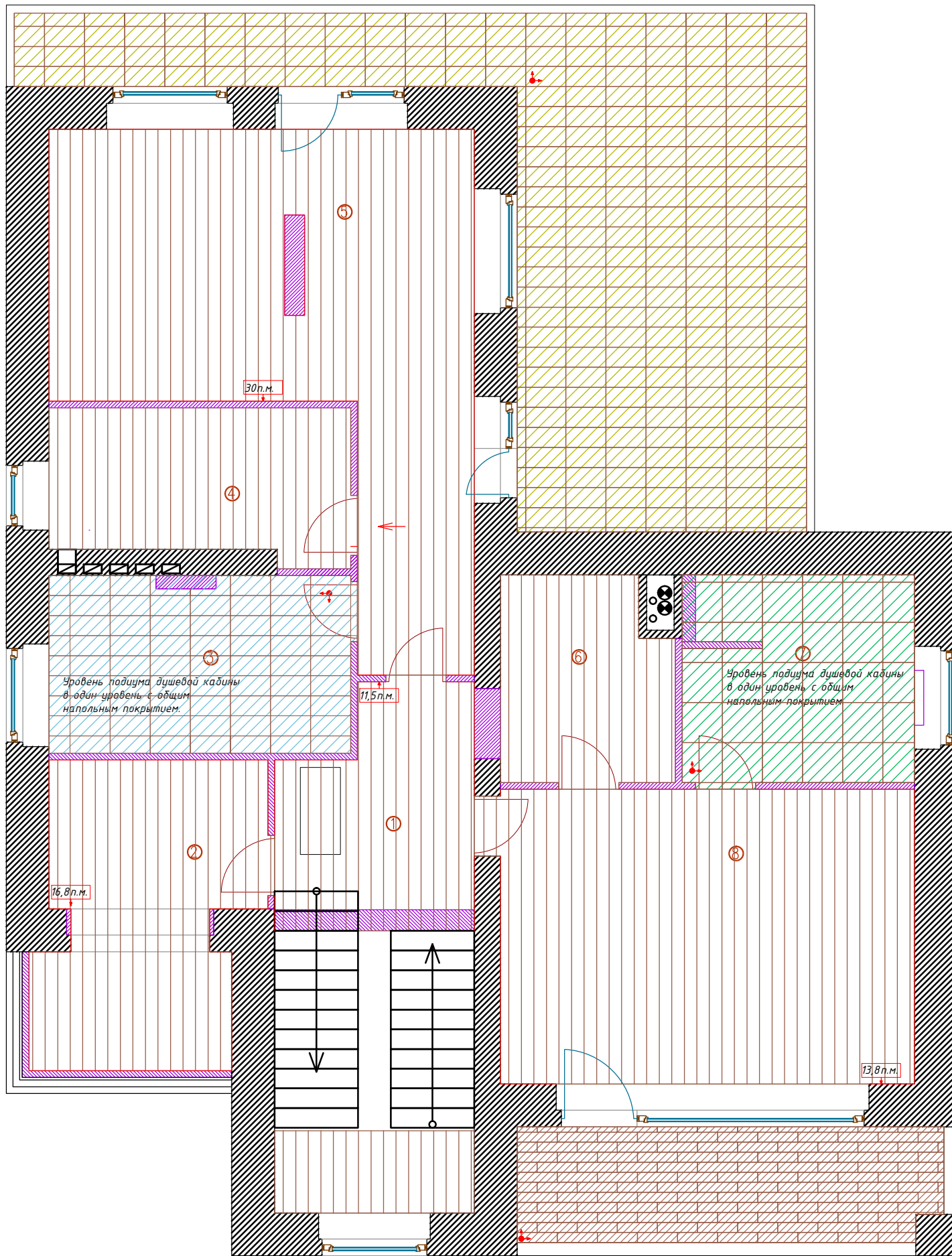
**ПРИМЕЧАНИЯ:**

1. Стык напольных покрытий сделать под полотном двери.
  2. Кол-во материала указано без запаса.
- Рекомендуемый запас 10%.

М 1:75 @ А3

АИ

				Двухэтажный жилой дом с гаражом	Стадия	Лист	Листов
		30.06.2014.			РД	7	
Дизайнер	Чернышева П.А.			План напольных покрытий			
Заказчик	Животнев Д.А.						



Экспликация помещений 2 этажа

Номер пом.	Наименование помещения	Площадь кв. м.
1	холл	11
2	кабинет	7,3
3	санузел	12
4	гардеробная	9,9
5	спальня	30,2
6	гардеробная	7,6
7	санузел	11,5
8	спальня	27,3
	Итого	116,1

- Керамогранит для покрытия веранды. S=42кв.м.
- Nolita TUBE (GREY) №07 60x60x10 Nat Ref S=10,8кв.м.
- PASTORELLI CERAMICHE Antiche Doghi CAFFE 15x60x9,5 S=11кв.м.
- Pietre Naturali CARDOSO Sat. 30x60x10 S=11,9кв.м.
- Начало раскладки
- Кол-во плитки
- Массивная 3-х слойная доска Mediterranean Wood Quality Excelior 1800x140x16мм. S=102кв.м.

ПРИМЕЧАНИЯ:

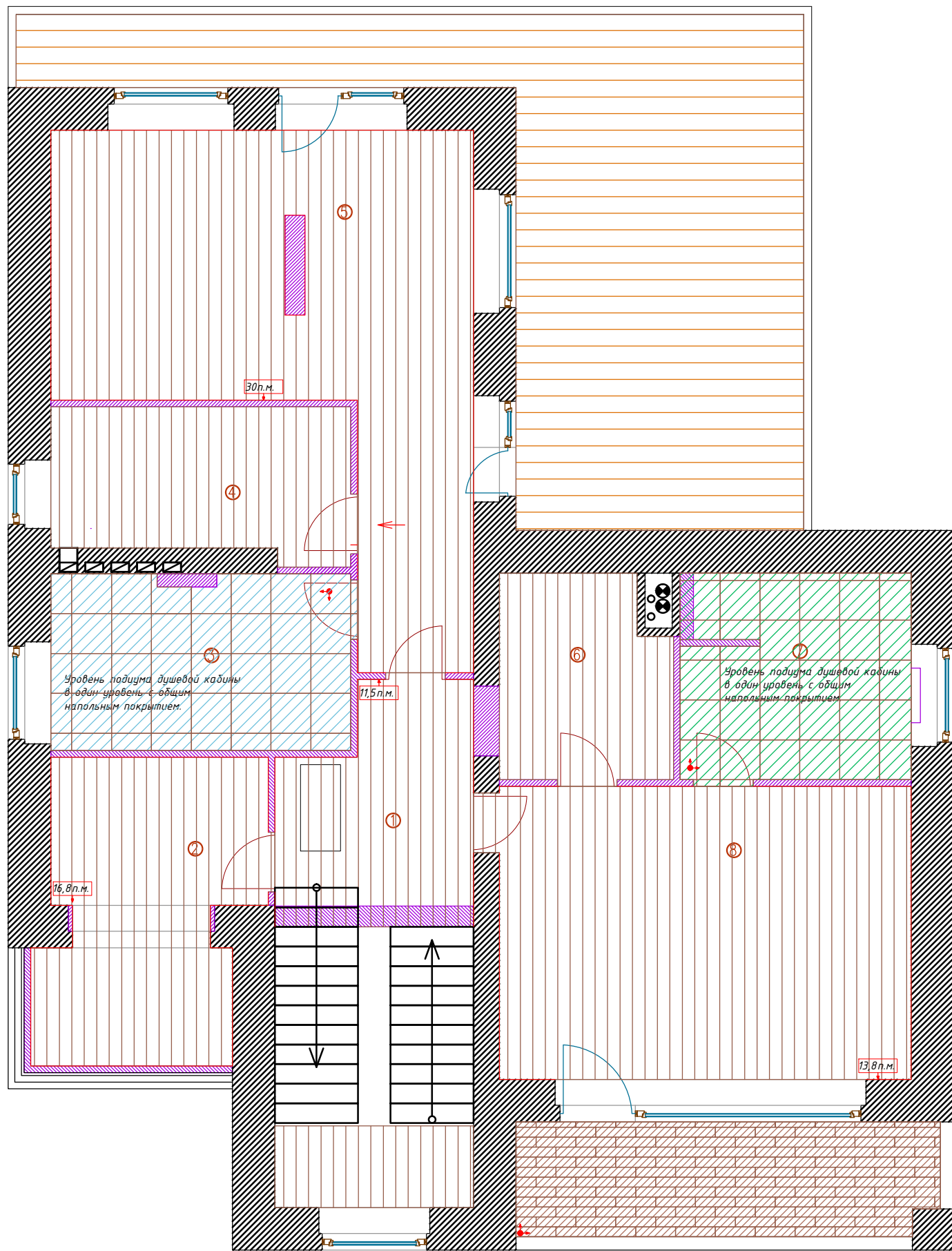
1. Стык напольных покрытий сделать под полотном двери.
2. Кол-во материала указано без запаса. Рекомендуемый запас 10%.

М 1:75 @ А3

АИ

				Двухэтажный жилой дом с гаражом	Стадия	Лист	Листов
					РД	8	
Дизайнер	Чернышева П.А.		07.10.2014				
Заказчик	Животнев Д.А.			План напольных покрытий			





Экспликация помещений 2 этажа

Номер пом.	Наименование помещения	Площадь кв. м.
1	холл	11
2	кабинет	7,3
3	санузел	12
4	гардеробная	9,9
5	спальня	30,2
6	гардеробная	7,6
7	санузел	11,5
8	спальня	27,3
	Итого	116,1

- Уличная доска для покрытия веранды. S=42 кв.м.
- PASTORELLI CERAMICHE Antiche Doghi CAFFE 15x60x9,5 S=11 кв.м.
- Начало раскладки
- Кол-во плитки
- Nolita TUBE (GREY) №07 60x60x10 Nat Ret S=10,8 кв.м.
- Pietre Naturali CARDOSO Sat. 60x60x10 S=11,9 кв.м.
- Массивная 3-х слойная доска Mediterranean Wood Quality Excelior 1800x140x16 мм. S=102 кв.м.

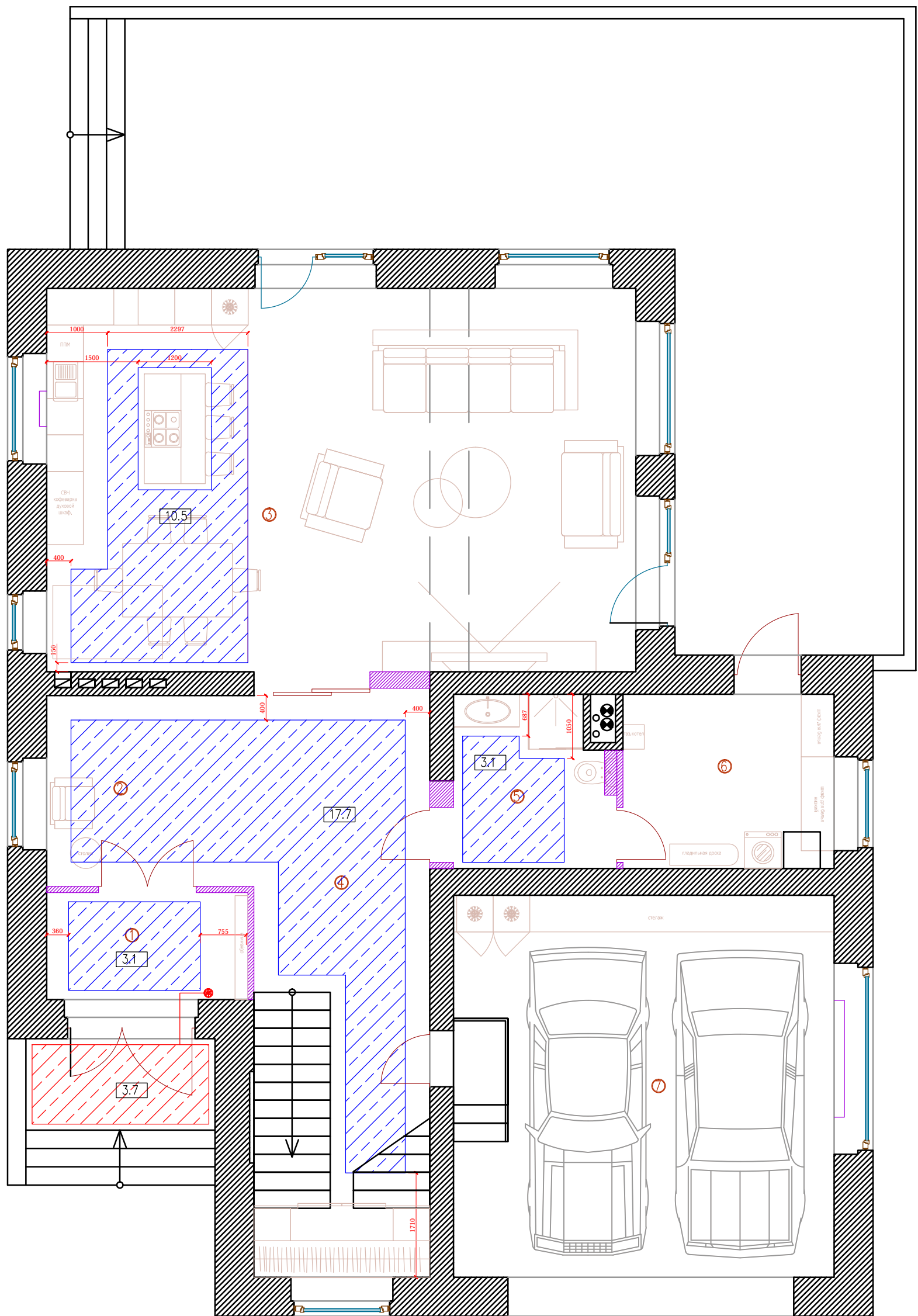
ПРИМЕЧАНИЯ:

1. Стык напольных покрытий сделать под полотном двери.
2. Кол-во материала указано без запаса. Рекомендуемый запас 10%.

М 1:75 @ А3

АИ





				Двухэтажный жилой дом с гаражом	Стдия	Лист	Листов
					РД	8	
Дизайнер	Чернышева П.А.				План напольных покрытий		
Заказчик	Животнев Д.А.						



Экспликация помещений 1 этажа

Номер пом.	Наименование помещения	Площадь кв. м.
1	тамбур	5,8
2	прихожая	10,6
3	гостиная	60,5
4	холл	27,4
5	санузел	7,1
6	техническое помещение	9,9
7	гараж	39
	Итого	160

Условные обозначения

-  - теплый пол водяной
-  - теплый пол электрический
-  - площадь теплого пола
-  - термостат

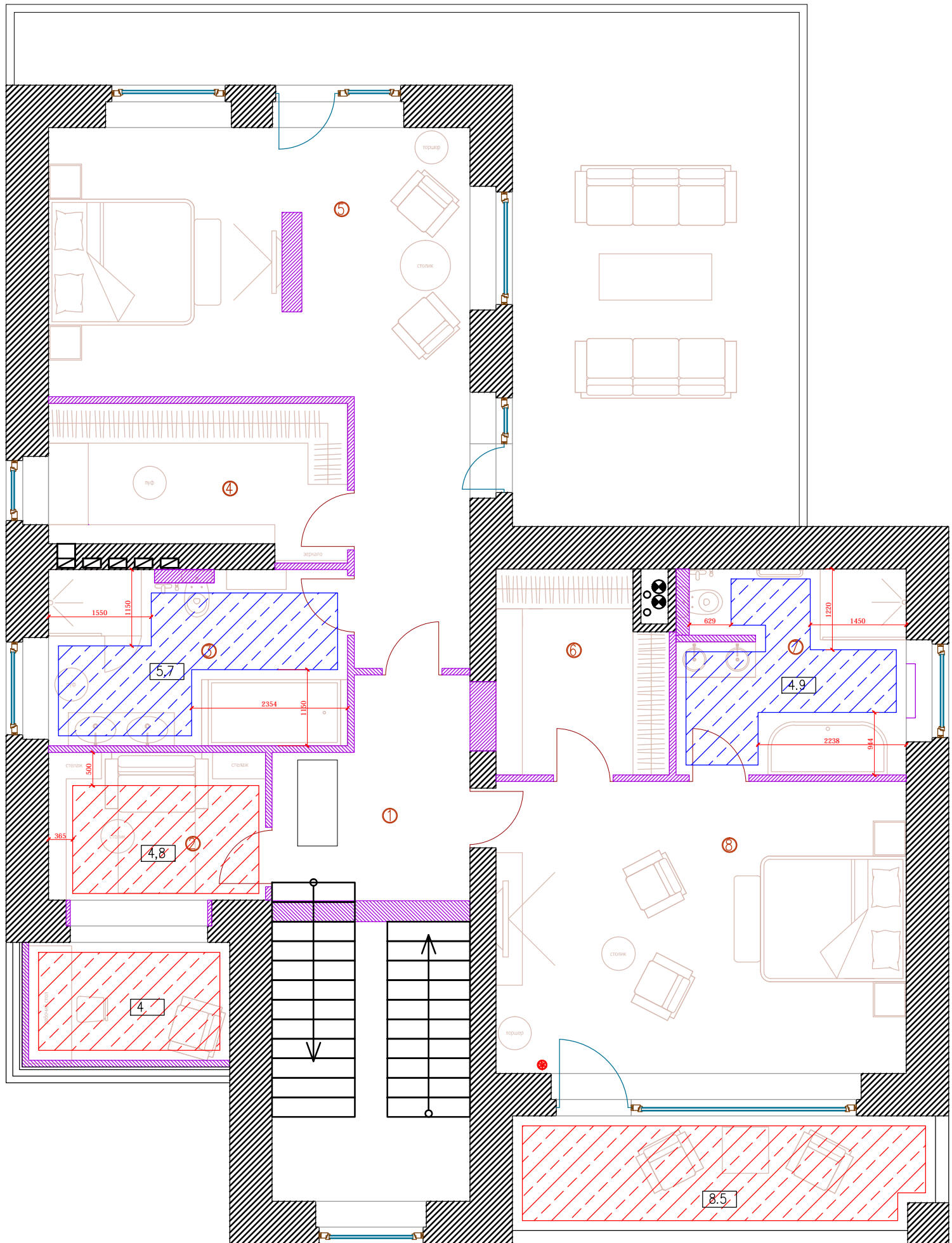
ПРИМЕЧАНИЯ:

1. Контур теплого пола отступает от стены/мебели не менее 100мм.
2. Привязки контура теплого пола указаны без учета финишной отделки и корректируются по месту.
3. Термостаты располагаются рядом с группой выключателей.

М 1:75 @ А3

АИ

				Двухэтажный жилой дом с гаражом	Стадия	Лист	Листов
					РД	9	
Дизайнер	Чернышева П.А.			План теплых полов первого этажа			
Заказчик	Животнев Д.А.						



Экспликация помещений 2 этажа

Номер пом.	Наименование помещения	Площадь кв. м.
1	холл	11
2	кабинет	7,3
3	санузел	12
4	гардеробная	9,9
5	спальня	30,2
6	гардеробная	7,6
7	санузел	11,5
8	спальня	27,3
	Итого	116,1

Условные обозначения

- теплый пол водяной
- теплый пол электрический
- площадь теплого пола
- термостат

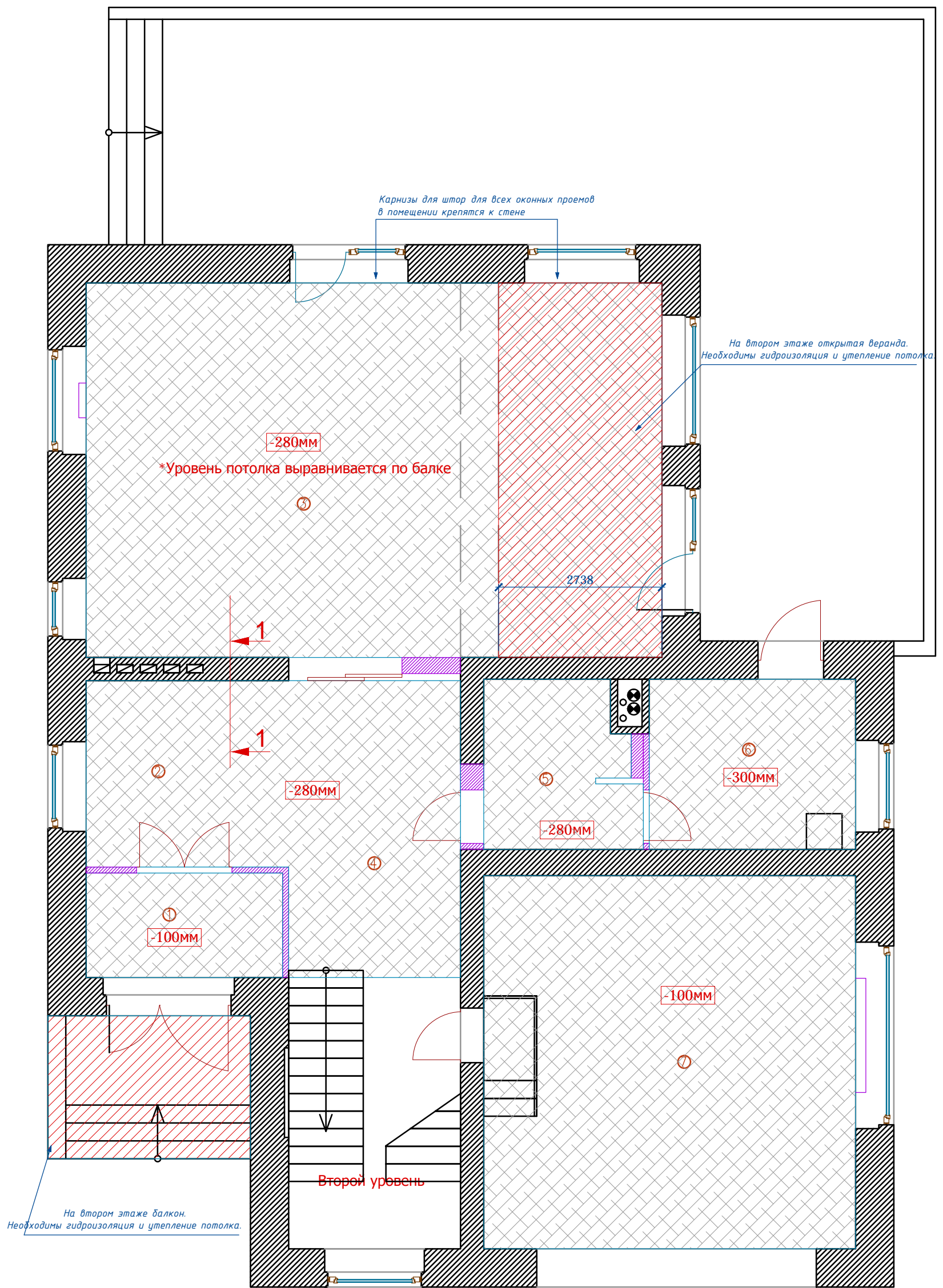
ПРИМЕЧАНИЯ:

1. Контур теплого пола отступает от стены/мебели не менее 100мм.
2. Привязки контура теплого пола указаны без учета финишной отделки и корректируются по месту.
3. Термостаты располагаются рядом с группой выключат

М 1:75 @ А3

АИ





				Двухэтажный жилой дом с гаражом	Стадия	Лист	Листов
					РД	10	
Дизайнер	Чернышева П.А.			План теплых полов второго этажа			
Заказчик	Животнев Д.А.						



Экспликация помещений 1 этажа

Номер пом.	Наименование помещения	Площадь кв. м.
1	тамбур	5,8
2	прихожая	10,6
3	гостиная	60,5
4	холл	27,4
5	санузел	7,1
6	техническое помещение	9,9
7	гараж	39
	Итого	160

Условные обозначения

-  - гипсокартон (цвет белый матовый)
-  - гидроизоляция
-  - уровень потолка от плиты перекрытия
-  - уровень потолка от чистого пола

ПРИМЕЧАНИЯ:

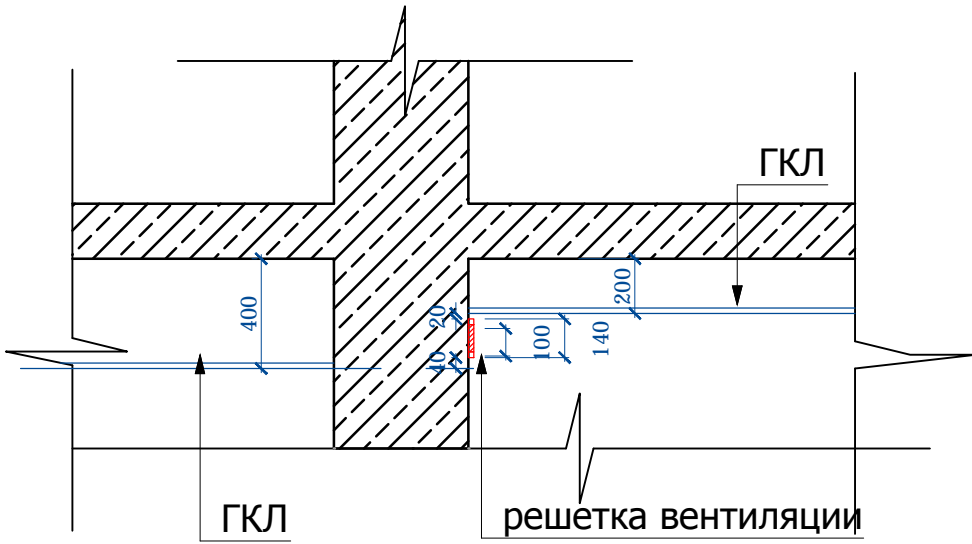
1. Размеры указаны без учета финишной отделки и корректируются по месту.
2. В помещениях где потолочные карнизы отсутствуют, соединения потолка со стенами выполнить максимально аккуратно.

М 1:75 @ А3

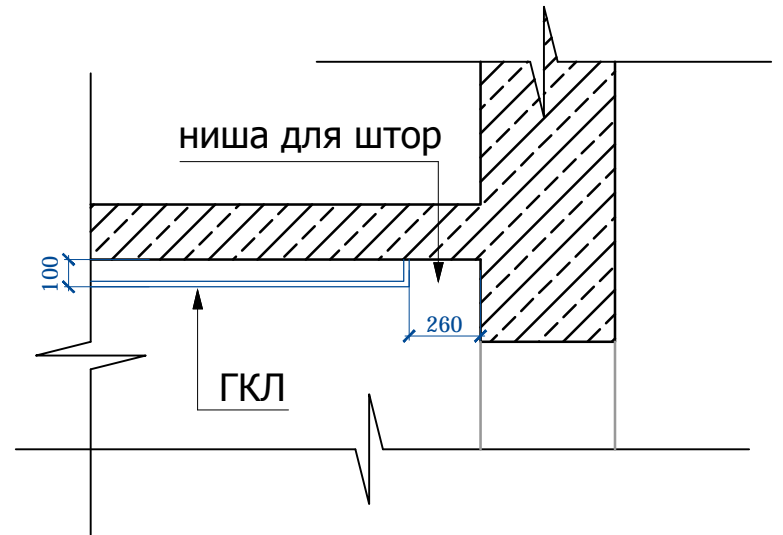
АИ

				Двухэтажный жилой дом с гаражом	Стадия	Лист	Листов
					РД	11	
Дизайнер	Чернышева П.А.			План потолка первого этажа			
Заказчик	Животнев Д.А.						

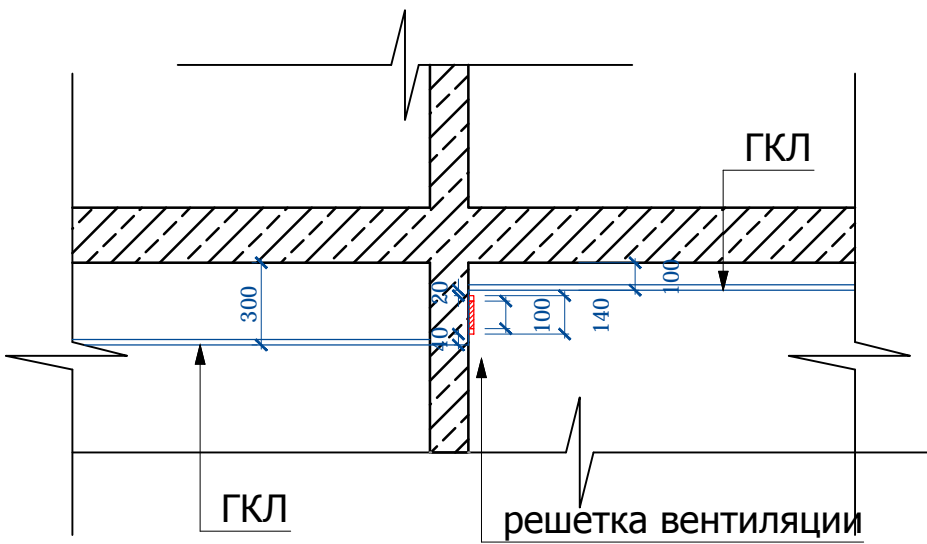
1-1



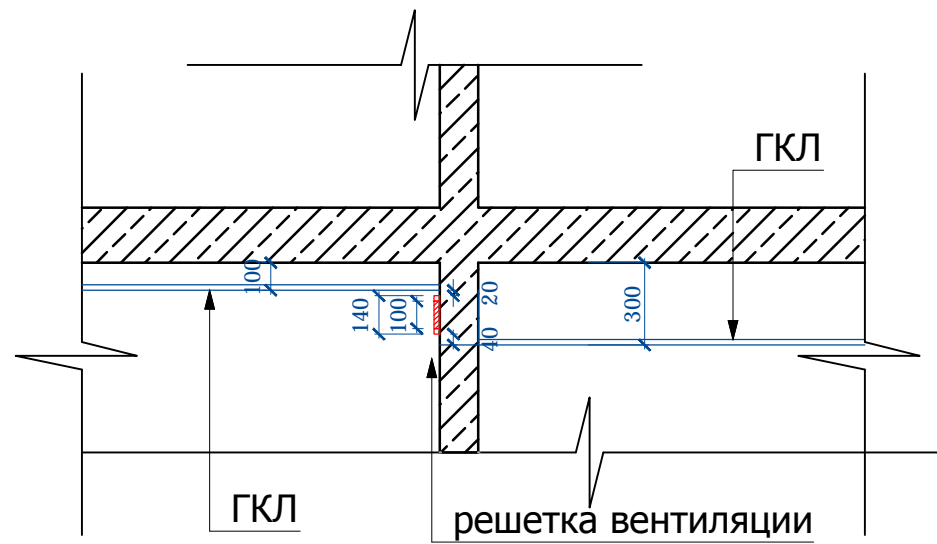
2-2



3-3



4-4



АИ





				Двухэтажный жилой дом с гаражом	Стадия	Лист	Листов
					РД	12 а	
Дизайнер	Чернышева П.А.			Узлы потолка			
Заказчик	Животнев Д.А.						



Экспликация помещений 2этажа

Номер пом.	Наименование помещения	Площадь кв. м.
1	холл	11
2	кабинет	7,3
3	санузел	12
4	гардеробная	9,9
5	спальня	30,2
6	гардеробная	7,6
7	санузел	11,5
8	спальня	27,3
	Итого	116,1

Условные обозначения

-  - гипсокартон (цвет белый матовый)
-  - гидроизоляция
-  - уровень потолка от плиты перекрытия
-  - уровень потолка от чистого пола

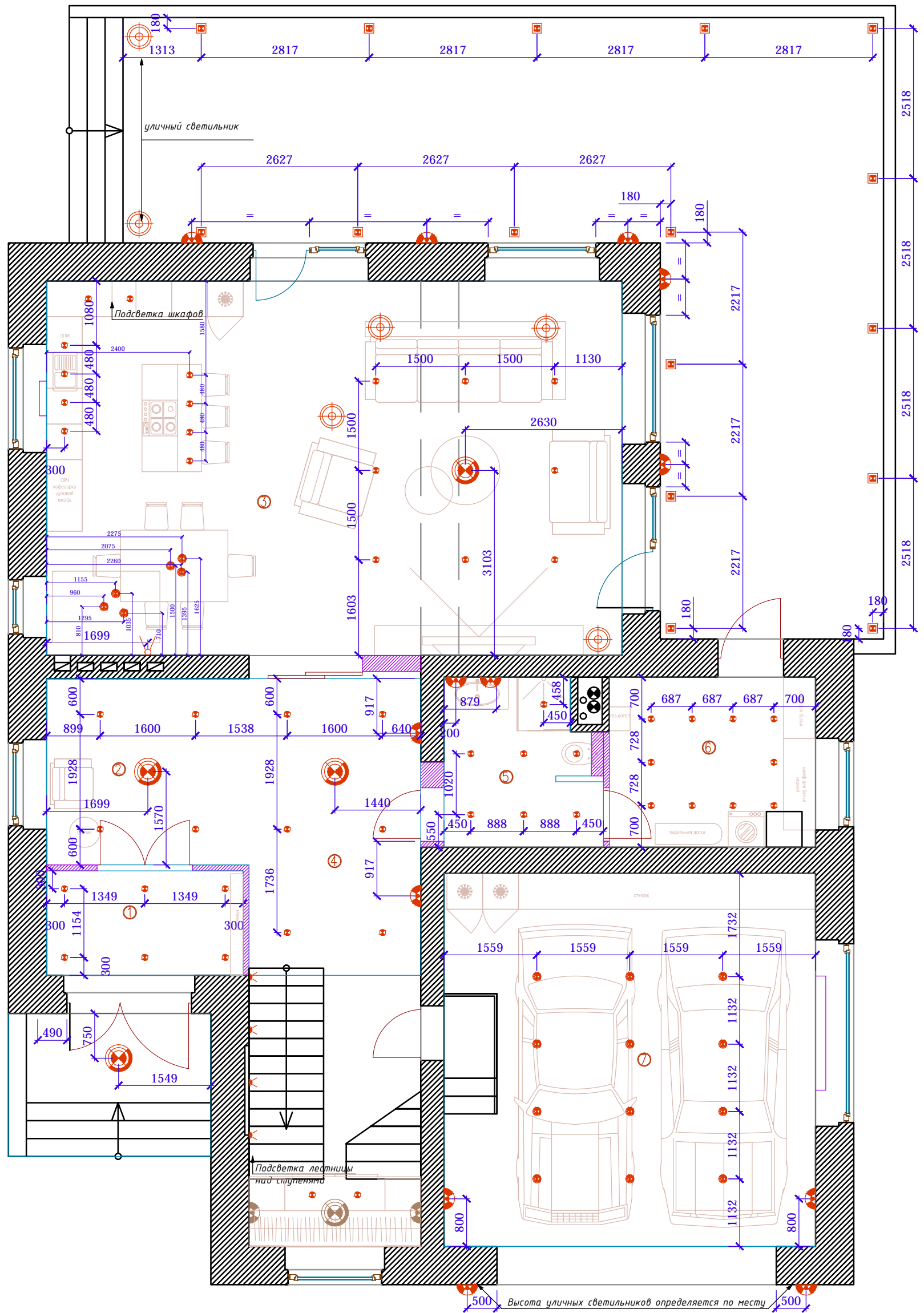
ПРИМЕЧАНИЯ:

1. Размеры указаны без учета финишной отделки и корректируются по месту.
2. В помещениях где потолочные карнизы отсутствуют, соединения потолка со стенами выполнить максимально аккуратно.

М 1:75 @ А3

АИ

				Двухэтажный жилой дом с гаражом	Стадия	Лист	Листов
					РД	12	
Дизайнер	Чернышева П.А.			План потолка второго этажа			
Заказчик	Животнев Д.А.						



Экспликация помещений 1 этажа

Номер пом.	Наименование помещения	Площадь кв. м.
1	тамбур	5,8
2	прихожая	10,6
3	гостиная	60,5
4	холл	27,4
5	санузел	7,1
6	техническое помещение	9,9
7	гараж	39
	Итого	160

Условные обозначения

- подвесной потолочный светильник/люстра
- накладной точечный светильник
- встраиваемый светильник
- вывод для подключения подсветки зеркала/картин
- настенный светильник (бра)
- светодиодная подсветка
- напольный / настольный светильник (торшер)
- внутрипотолочный светильник

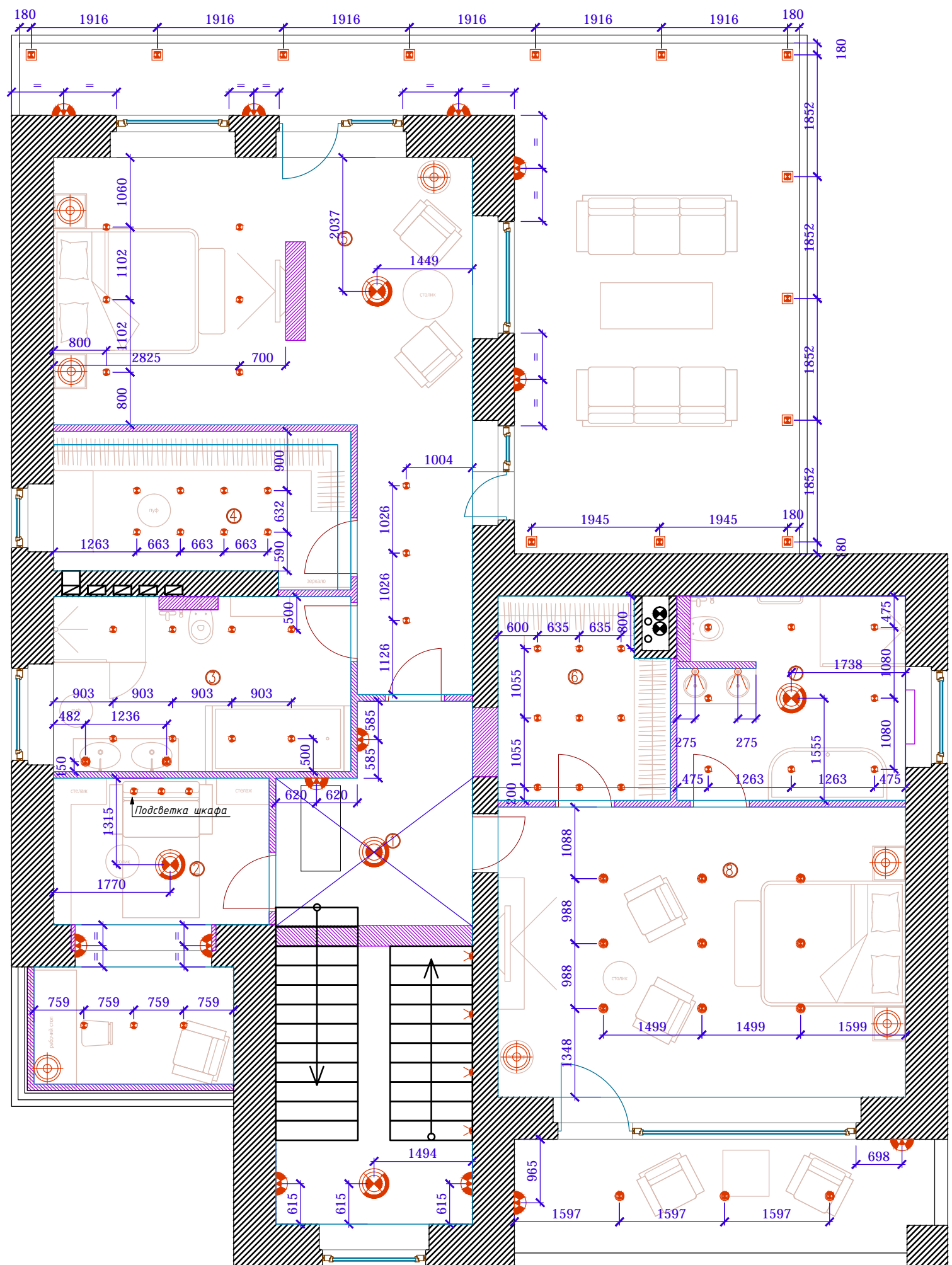
ПРИМЕЧАНИЯ:

1. Размеры указаны без учета финишной отделки и корректируются по месту.
2. Точные привязки настенных светильников см. развертки.

М 1:75 @ А3

АИ

					Двухэтажный жилой дом с гаражом	Стадия	Лист	Листов
						РД	13	
Дизайнер	Чернышева П.А.				План размещения светильников 1 этажа			
Заказчик	Животнев Д.А.							



Экспликация помещений 2этажа

Номер пом.	Наименование помещения	Площадь кв. м.
1	холл	11
2	кабинет	7,3
3	санузел	12
4	гардеробная	9,9
5	спальня	30,2
6	гардеробная	7,6
7	санузел	11,5
8	спальня	27,3
	Итого	116,1

Условные обозначения

- подвесной потолочный светильник/люстра
- накладной точечный светильник
- встраиваемый светильник
- вывод для подключения подсветки зеркала/картин
- настенный светильник (бра)
- светодиодная подсветка *1 чистого пола*
- напольный / настольный светильник (торшер), *150мм*
- внутрипольный светильник

ПРИМЕЧАНИЯ:

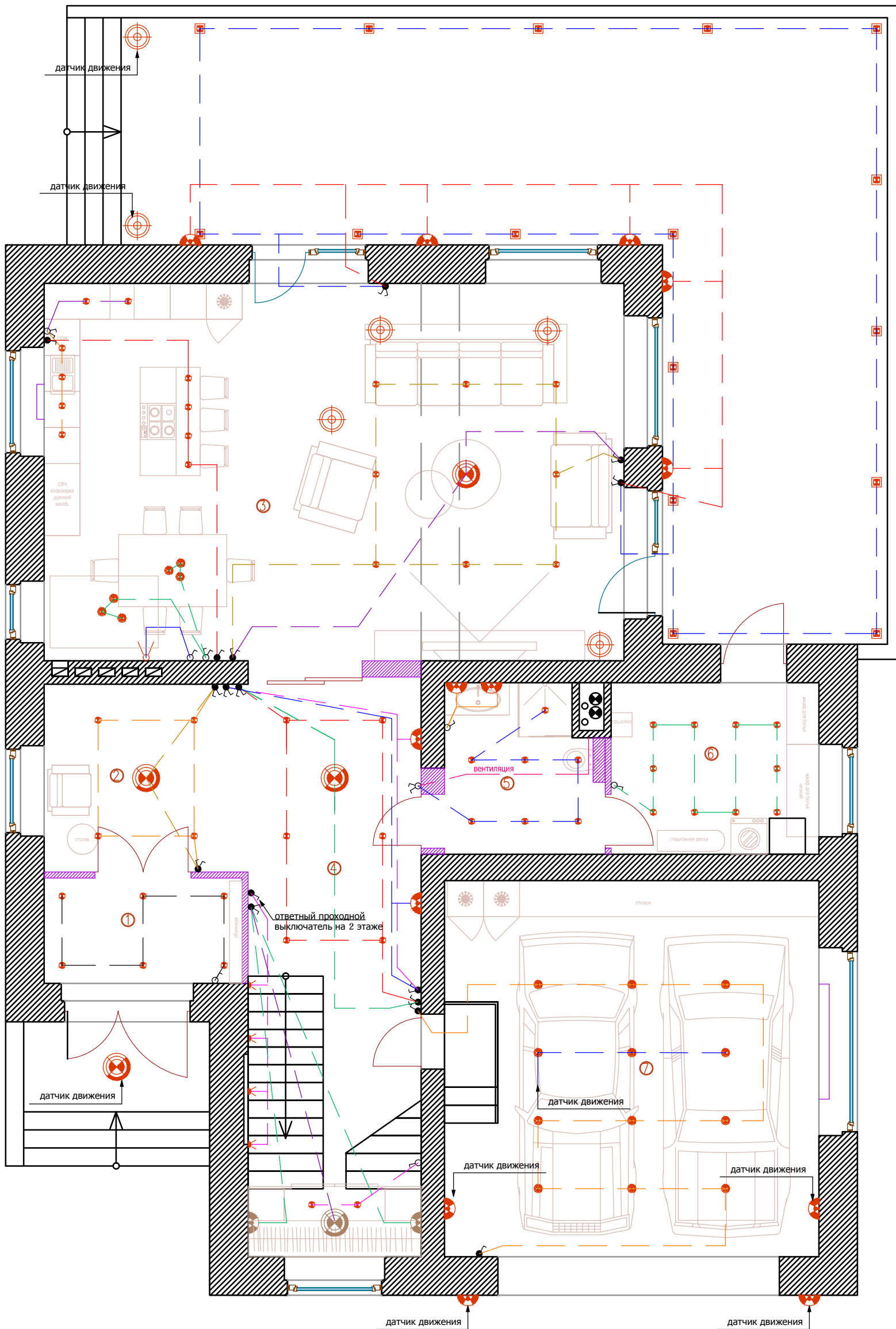
1. Размеры указаны без учета финишной отделки и корректируются по месту.
2. Точные привязки настенных светильников см. развертки.

М 1:75 @ А3

АИ

				Двухэтажный жилой дом с гаражом	Стадия	Лист	Листов
					РД	14	
Дизайнер	Чернышева П.А.			План размещения светильников 2этажа			
Заказчик	Животнев Д.А.						





Экспликация помещений 1 этажа

Номер пом.	Наименование помещения	Площадь кв. м.
1	тамбур	5,8
2	прихожая	10,6
3	гостиная	60,5
4	холл	27,4
5	санузел	7,1
6	техническое помещение	9,9
7	гараж	39
	Итого	160

Условные обозначения

- подвесной потолочный светильник/люстра
- накладной точечный светильник
- встраиваемый светильник
- вывод для подключения подсветки зеркала/картин
- настенный светильник (бра)
- светодиодная подсветка
- напольный / настольный светильник (торшер)
- внутрипольный светильник

ПРИМЕЧАНИЯ:

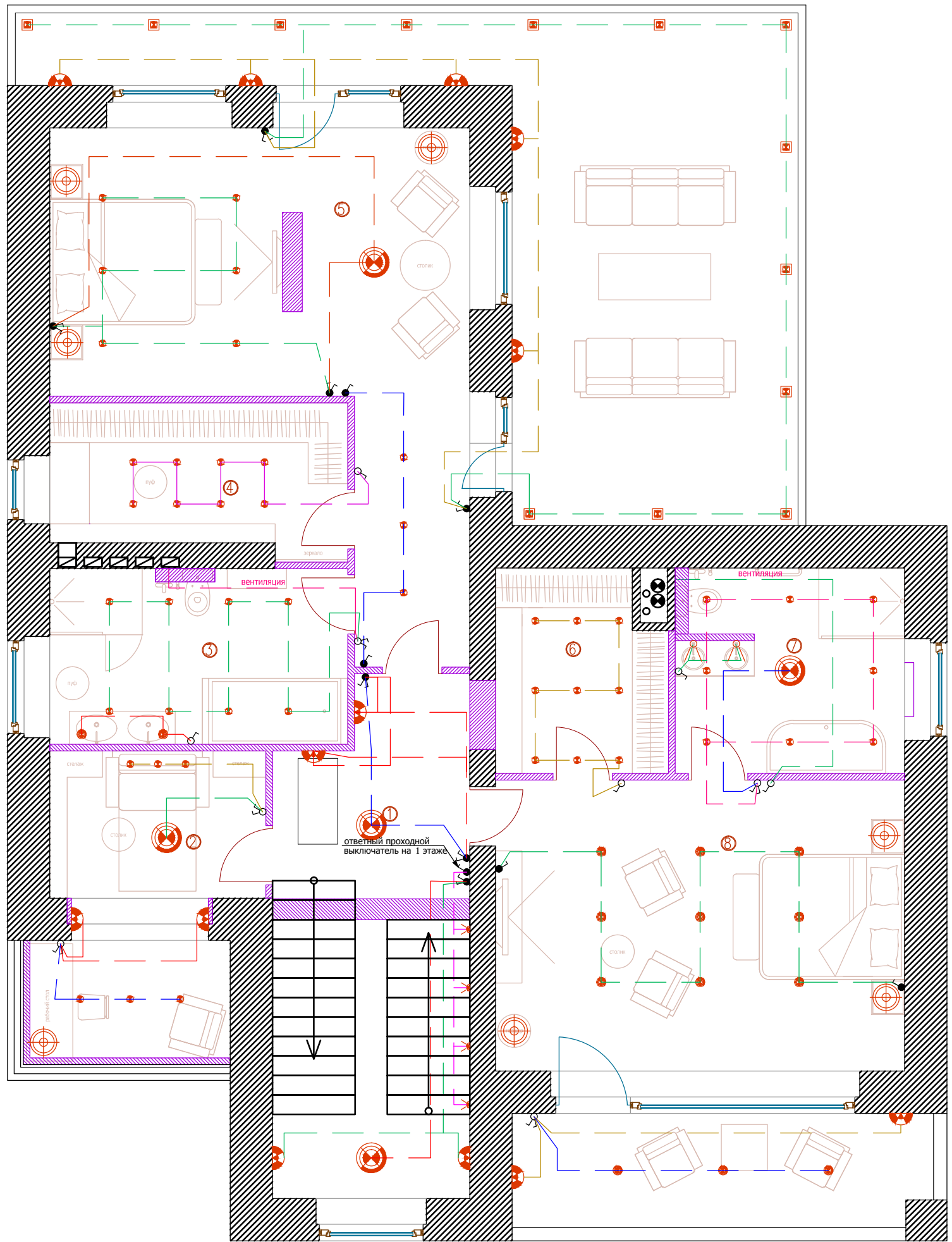
1. Выключатели устанавливать на высоте 900мм от уровня чистого пола.
2. Выключатели устанавливать на расстоянии 150мм от проема/угла, начиная с первого/последнего (по осям)
- 3 Точные привязки см. развертки.

- одноклавишный выключатель
- двухклавишный выключатель
- одноклавишный проходной переключатель
- двухклавишный проходной переключатель

М 1:75 @ А3

АИ

				Двухэтажный жилой дом с гаражом	Стадия	Лист	Листов
					РД	15	
Дизайнер	Чернышева П.А.			План распределения светильников по группам выключателей 1 этаж			
Заказчик	Животнев Д.А.						



Условные обозначения

- подвесной потолочный светильник/люстра
- накладной точечный светильник
- встраиваемый светильник
- вывод для подключения подсветки зеркала/картин
- настенный светильник (бра)
- светодиодная подсветка
- напольный / настольный светильник (торшер)
- внутрипольный светильник

ПРИМЕЧАНИЯ:

1. Выключатели устанавливать на высоте 900мм от уровня чистого пола.
2. Выключатели устанавливать на расстоянии 150мм от проема/угла, начиная с первого/последнего (по осям)
- 3 Точные привязки см. развертки.

- одноклавишный выключатель
- двухклавишный выключатель
- одноклавишный проходной переключатель
- двухклавишный проходной переключатель

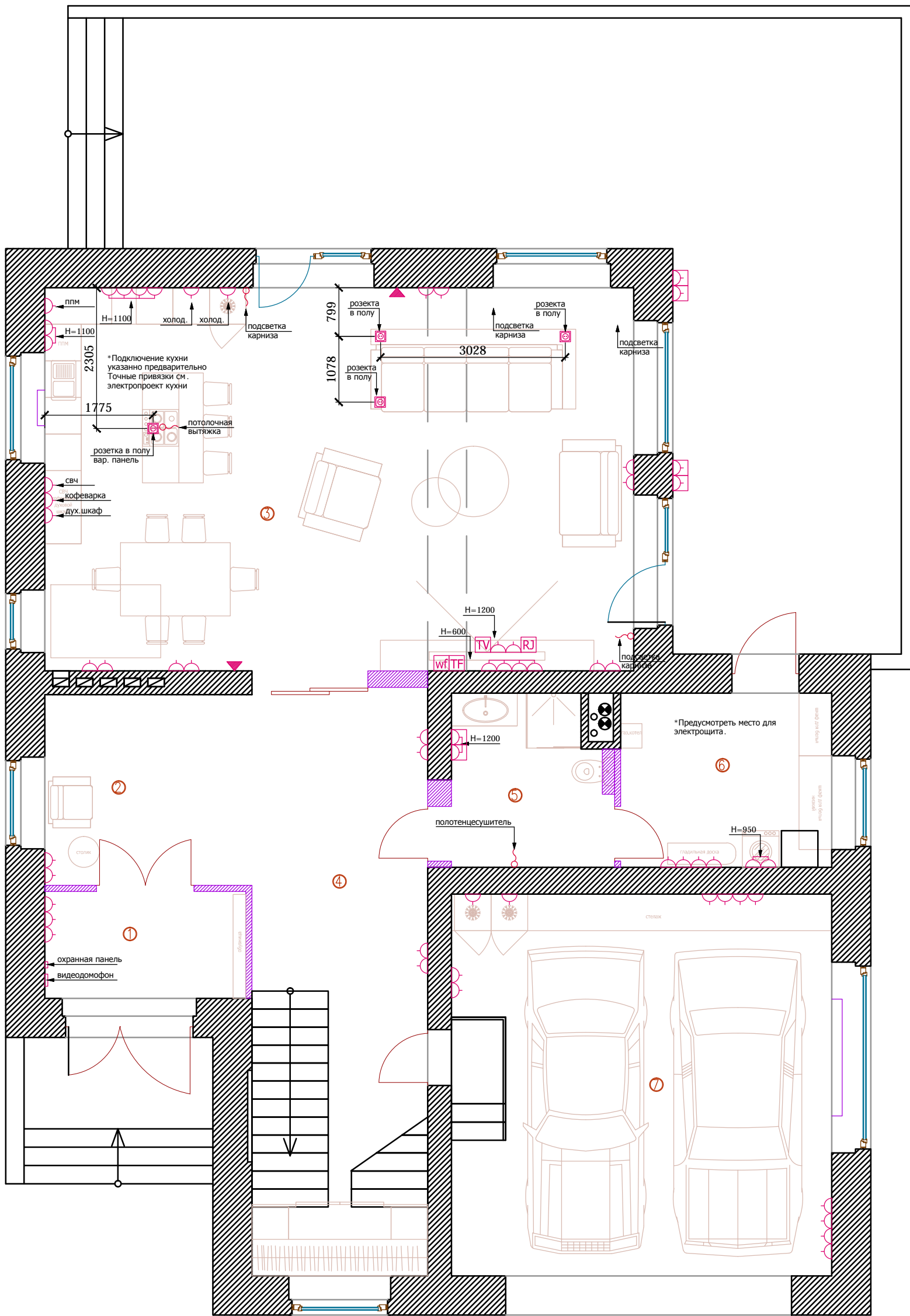
М 1:75 @ А3

АИ

Экспликация помещений 2 этажа

Номер пом.	Наименование помещения	Площадь кв. м.
1	холл	11
2	кабинет	7,3
3	санузел	12
4	гардеробная	9,9
5	спальня	30,2
6	гардеробная	7,6
7	санузел	11,5
8	спальня	27,3
	Итого	116,1

				Двухэтажный жилой дом с гаражом	Стадия	Лист	Листов
					РД	16	
Дизайнер	Чернышева П.А.			План распределения светильников по группам выключателей 2 этаж			
Заказчик	Животнев Д.А.						



Экспликация помещений 1 этажа

Номер пом.	Наименование помещения	Площадь кв. м.
1	тамбур	5,8
2	прихожая	10,6
3	гостиная	60,5
4	холл	27,4
5	санузел	7,1
6	техническое помещение	9,9
7	гараж	39
	Итого	160

Условные обозначения

- вывод электрокабеля
- розетка 220
- розетка влагозащищенная
- розетка телевизионная
- розетка телефонная
- интернет
- аудио колонки
- пневморозетка для пылесоса

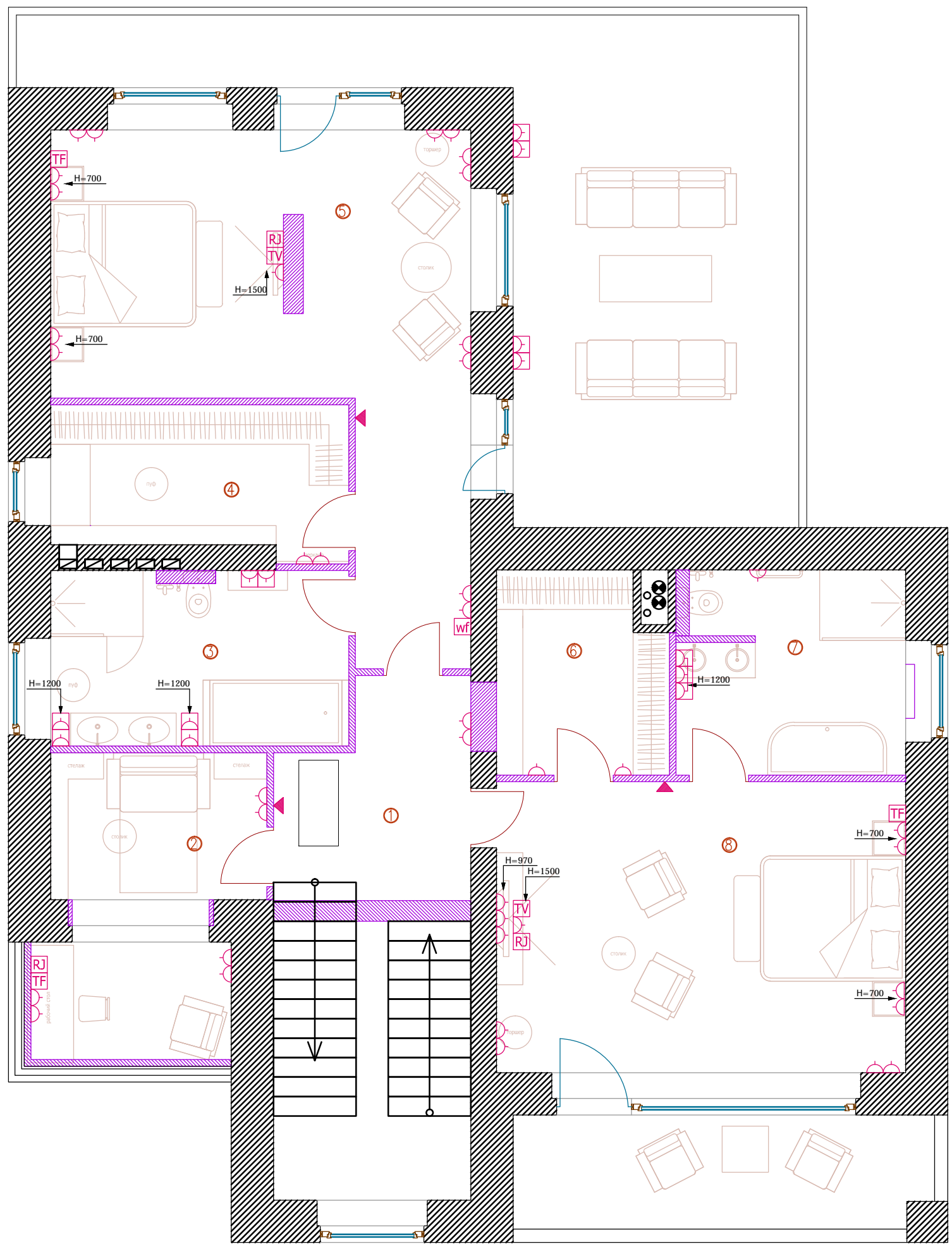
ПРИМЕЧАНИЯ:

1. Розетки устанавливать на высоте 300мм от чистого пола (по осям), кроме отдельно указанных.
2. Розетки без привязок устанавливать на расстоянии 150мм от угла/проема, начиная с первой/последней розетки(по осям).
3. В мокрой зоне устанавливать розетки с защитой от влаги.
4. Точные привязки см. развертки.

М 1:75 @ А3

АИ

				Двухэтажный жилой дом с гаражом	Стадия	Лист	Листов
					РД	17	
Дизайнер	Чернышева П.А.			План расстановки розеток 1 этаж			
Заказчик	Животнев Д.А.						



Экспликация помещений 2 этажа

Номер пом.	Наименование помещения	Площадь кв. м.
1	холл	11
2	кабинет	7,3
3	санузел	12
4	гардеробная	9,9
5	спальня	30,2
6	гардеробная	7,6
7	санузел	11,5
8	спальня	27,3
	Итого	116,1

Условные обозначения

- вывод электрокабеля
- розетка 220
- розетка влагозащищенная
- розетка телевизионная
- розетка телефонная
- интернет
- аудио колонки
- пневморозетка для пылесоса

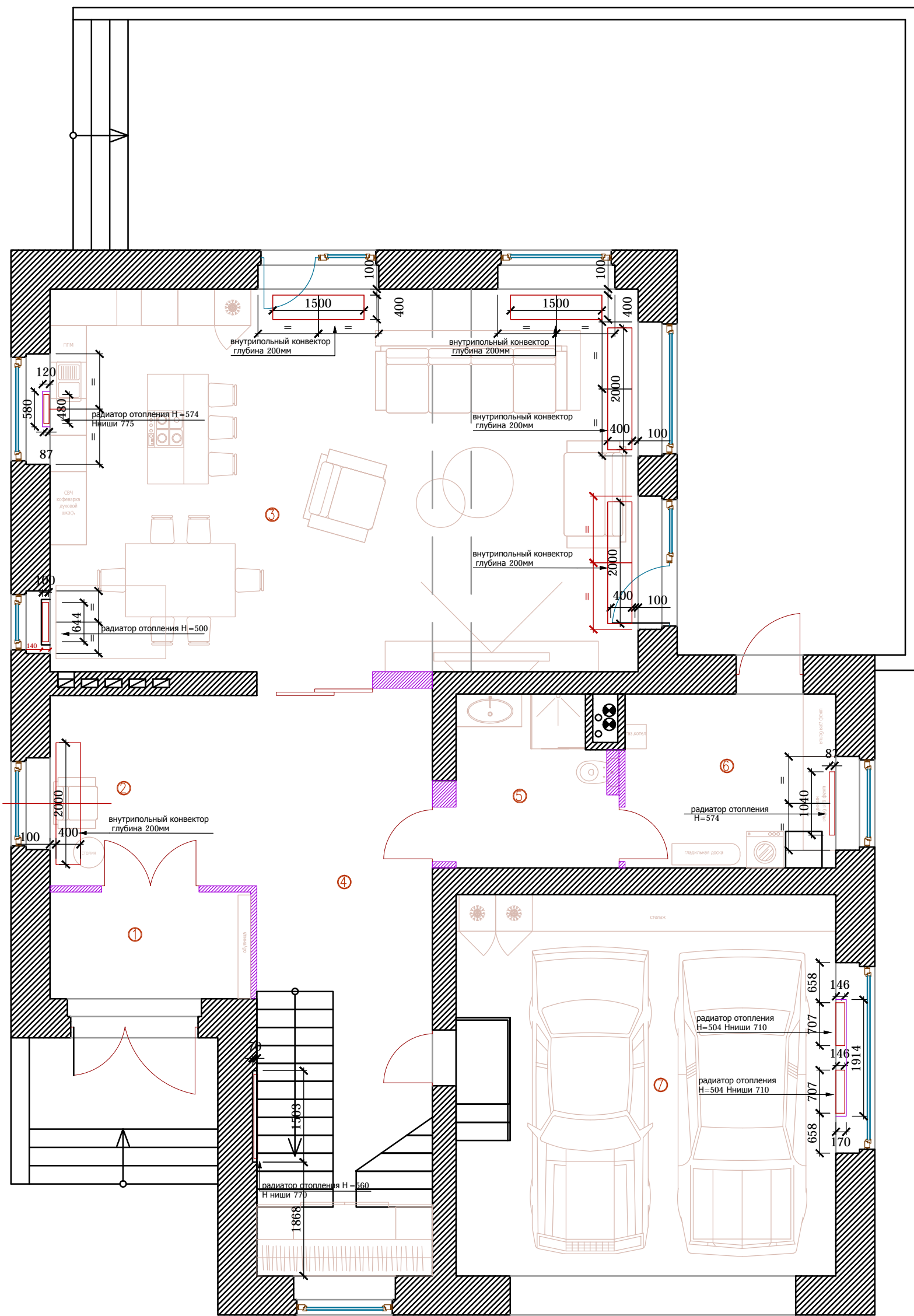
ПРИМЕЧАНИЯ:

1. Розетки устанавливать на высоте 300мм от чистого пола (по осям), кроме отдельно указанных.
2. Розетки без привязок устанавливать на расстоянии 150мм от угла/проема, начиная с первой/последней розетки(по осям).
3. В мокрой зоне устанавливать розетки с защитой от влаги.
4. Точные привязки см. развертки.

М 1:75 @ А3

АИ

		Двухэтажный жилой дом с гаражом		Стадия	Лист	Листов
				РД	18	
Дизайнер	Чернышева П.А.	План расстановки розеток 2 этаж				
Заказчик	Животнев Д.А.					



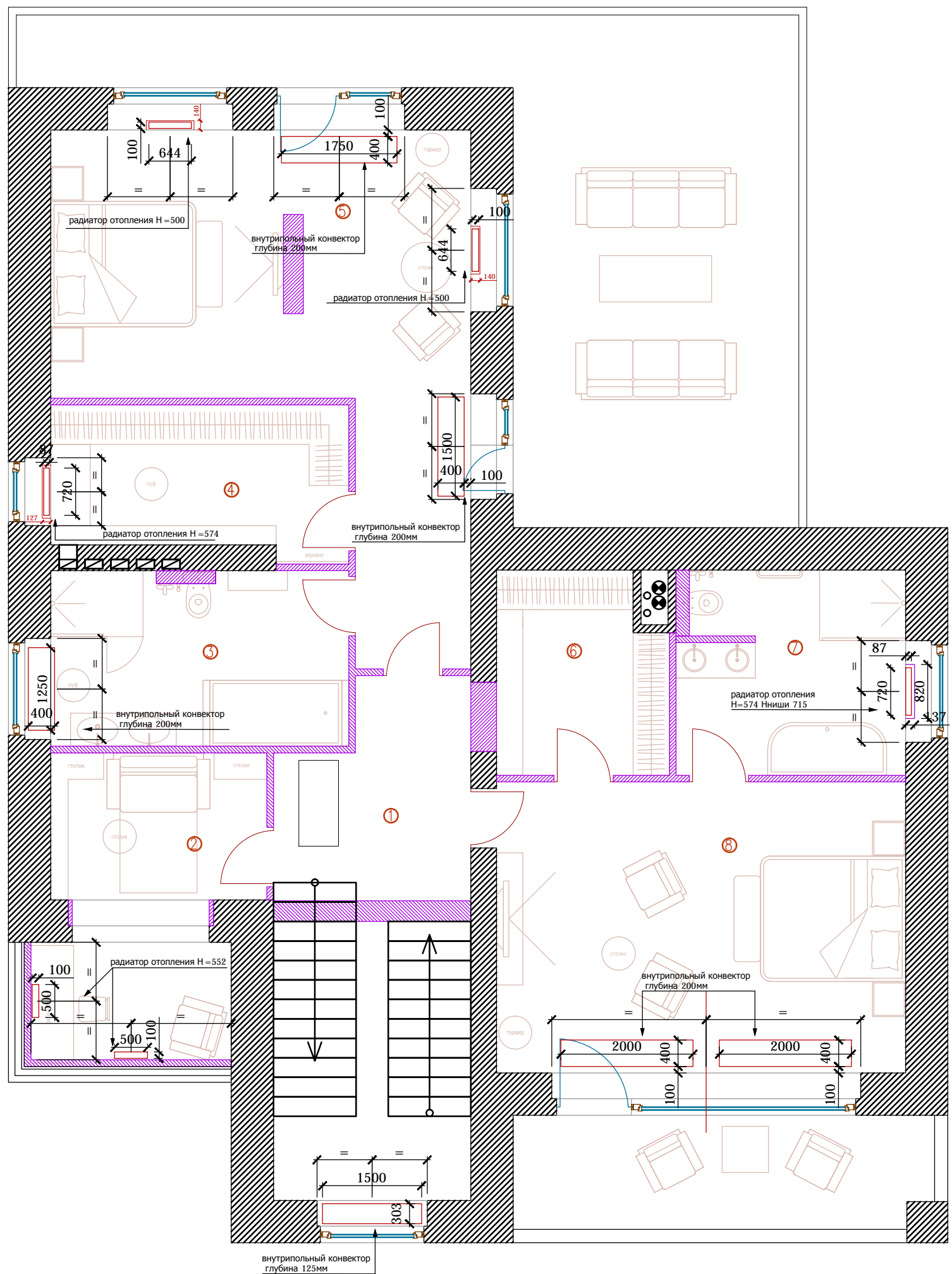
Экспликация помещений 1 этажа

Номер пом.	Наименование помещения	Площадь кв. м.
1	тамбур	5,8
2	прихожая	10,6
3	гостиная	60,5
4	холл	27,4
5	санузел	7,1
6	техническое помещение	9,9
7	гараж	39
	Итого	160

М 1:75 @ А3

АИ

			Двухэтажный жилой дом с гаражом	Стадия	Лист	Листов
		02.07.2014		РД	19	
Дизайнер	Чернышева П.А.		План расстановки радиаторов отопления 1 этажа			
Заказчик	Животнев Д.А.					



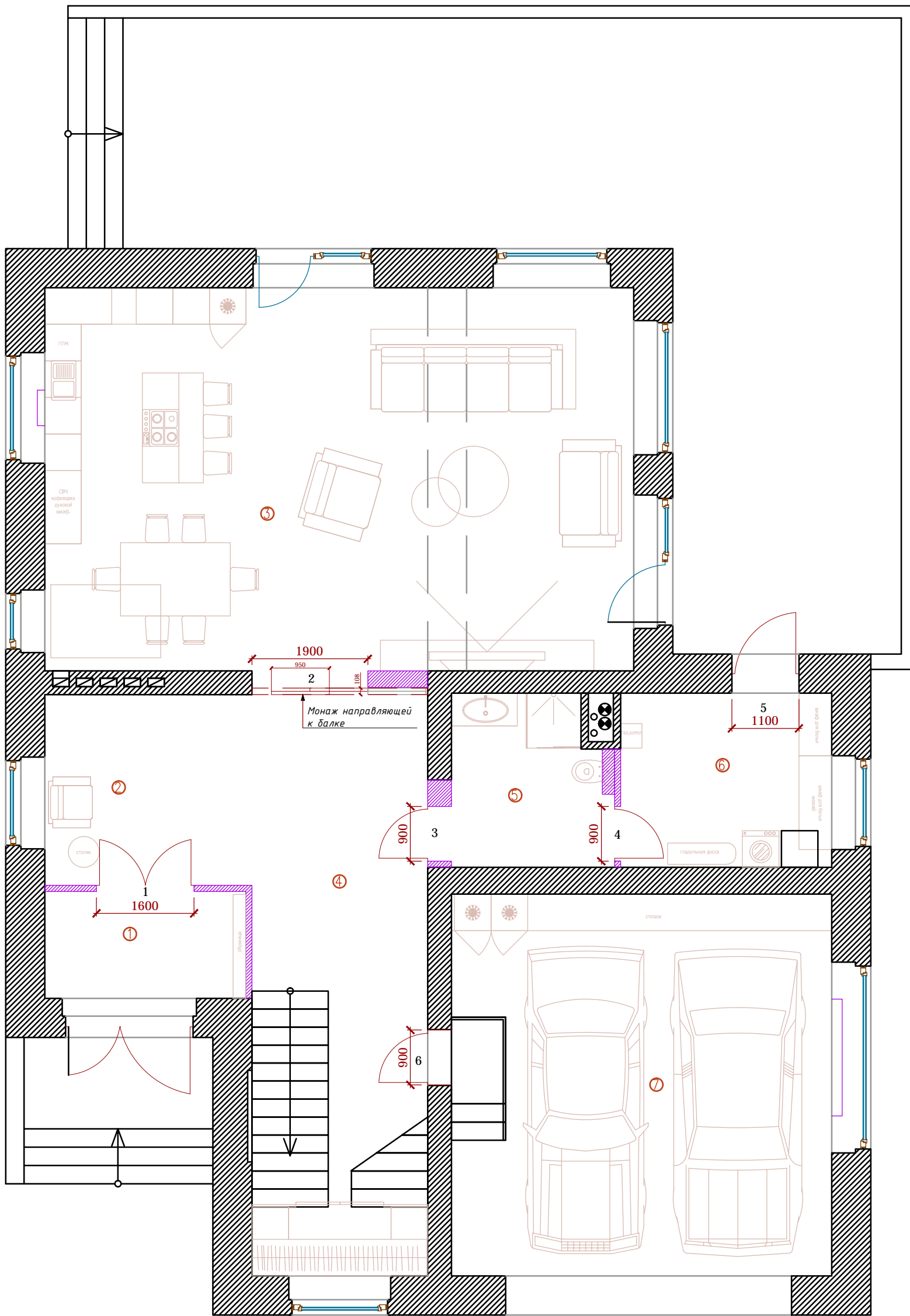
Экспликация помещений 2 этажа

Номер пом.	Наименование помещения	Площадь кв. м.
1	холл	11
2	кабинет	7,3
3	санузел	12
4	гардеробная	9,9
5	спальня	30,2
6	гардеробная	7,6
7	санузел	11,5
8	спальня	27,3
	Итого	116,1

М 1:75 @ А3

АИ

				Двухэтажный жилой дом с гаражом	Стадия	Лист	Листов
					РД	20	
Дизайнер	Чернышева П.А.		02.07.2014	План расстановки радиаторов отопления 2 ЭТАЖ			
Заказчик	Животнев Д.А.						



Экспликация помещений 1 этажа

Номер пом.	Наименование помещения	Площадь кв. м.
1	тамбур	5,8
2	прихожая	10,6
3	гостиная	60,5
4	холл	27,4
5	санузел	7,1
6	техническое помещение	9,9
7	гараж	39
	Итого	160

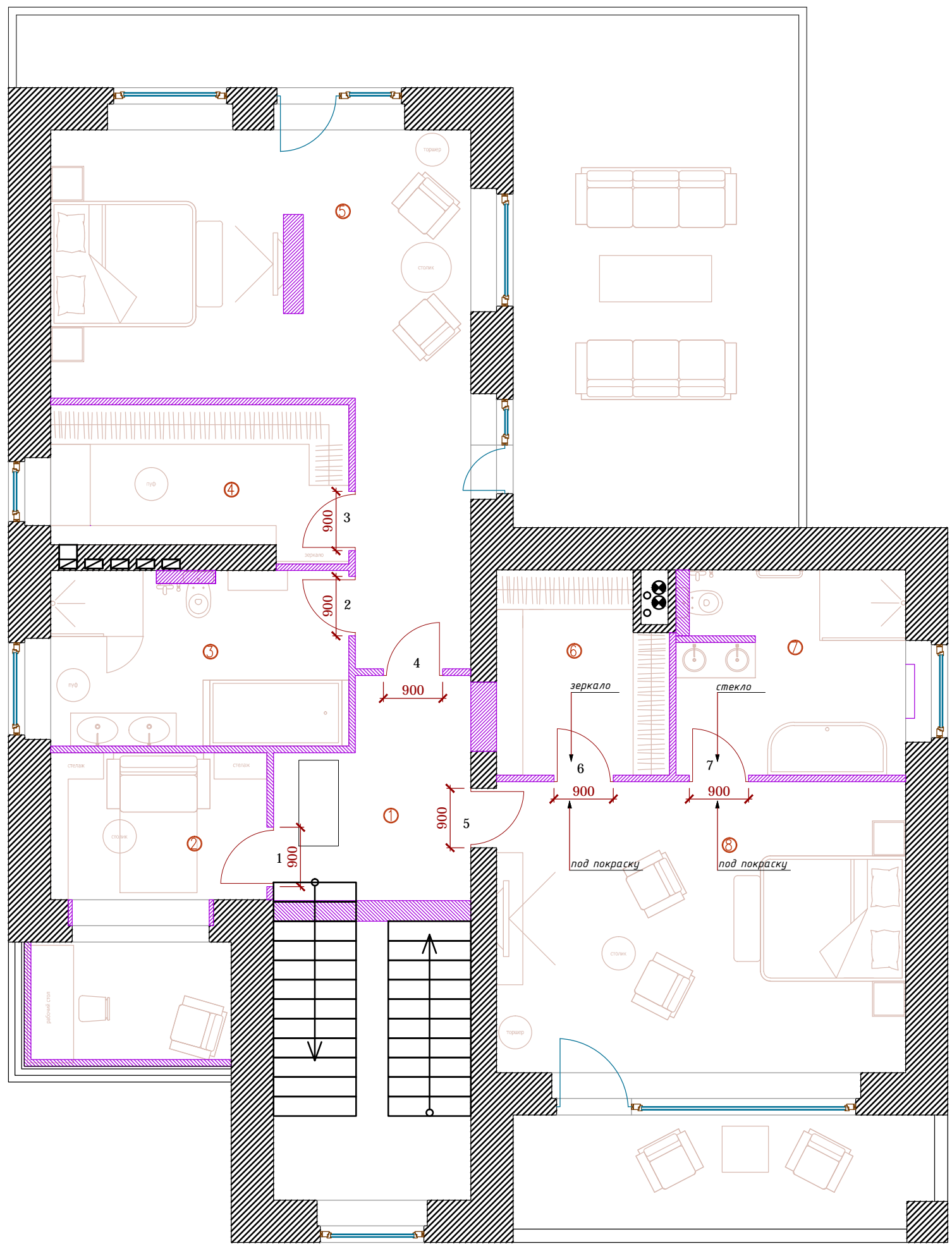
Межкомнатная дверь

номер	тип	проем в*ш	4	1створчат.распашная	2150*900
1	2створчат.распашная	2150*1600	5	1створчат.распашная	2150*1100
2	2створчат.раздвижная	2700*1800	6	1створчат.распашная	2150*900
3	1створчат.распашная	2150*900			

М 1:75 @ А3

АИ

				Двухэтажный жилой дом с гаражом	Стадия	Лист	Листов
					РД	21	
Дизайнер	Чернышева П.А.			План заполнения дверных проемов			
Заказчик	Животнев Д.А.						



Межкомнатная дверь

номер	тип	проем в*ш			
1	2створчат.распашная	2160*900	4	1створчат.распашная	2160*900
2	1створчат.распашная	2160*900	5	1створчат.распашная	2160*900
3	1створчат.распашная	2160*900	6	1створчат.распашная потайная	2160*900
			7	1створчат.распашная потайная	2160*900

Экспликация помещений 2 этажа

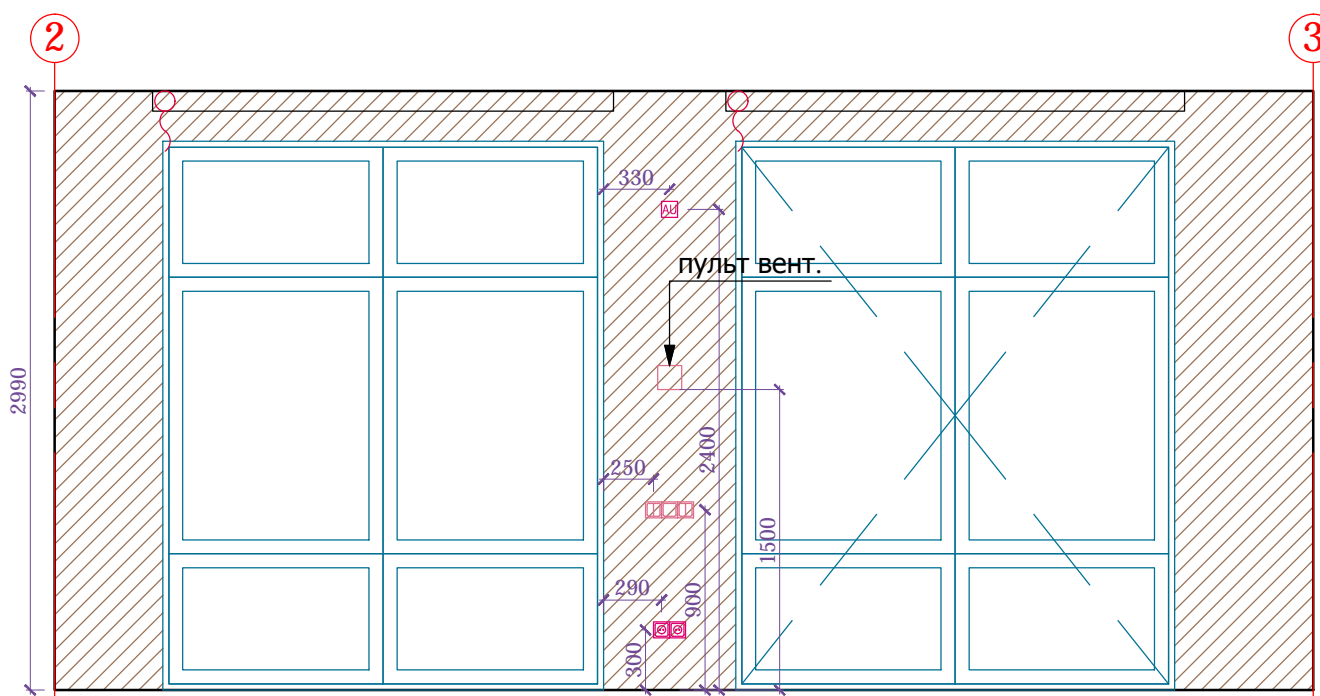
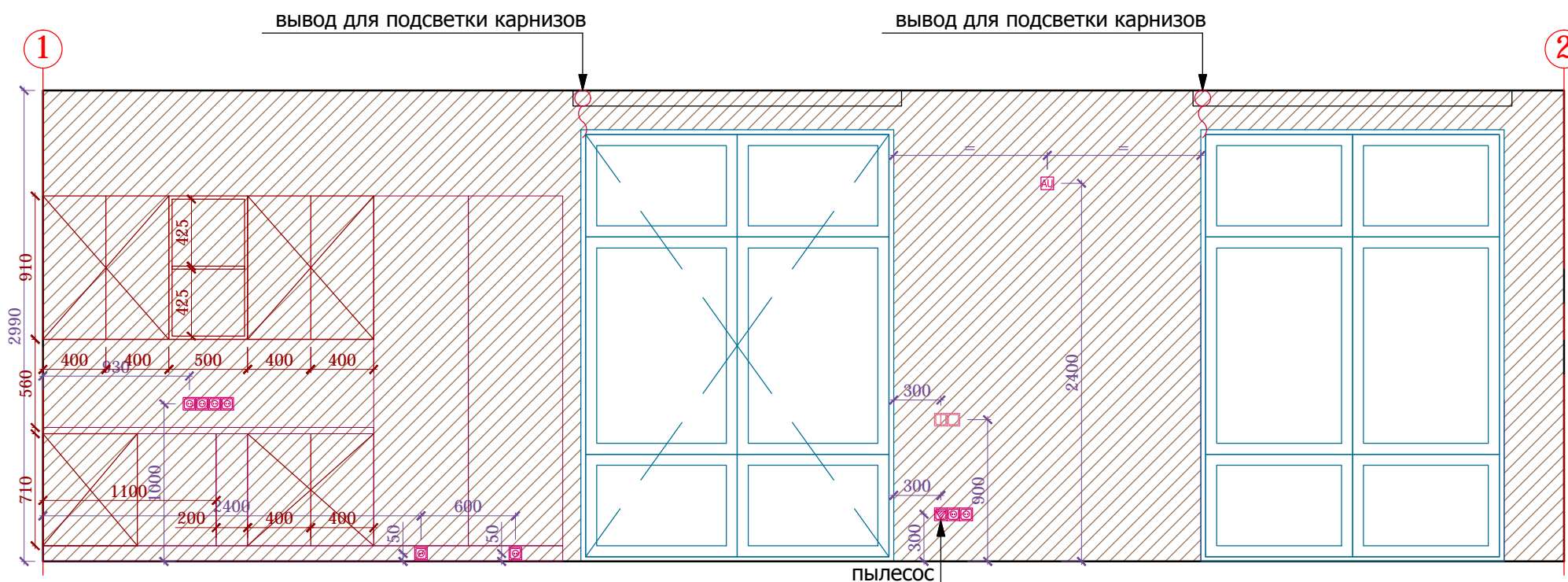
Номер пом.	Наименование помещения	Площадь кв. м.
1	холл	11
2	кабинет	7,3
3	санузел	12
4	гардеробная	9,9
5	спальня	30,2
6	гардеробная	7,6
7	санузел	11,5
8	спальня	27,3
	Итого	116,1


М 1:75 @ А3

АИ

				Двухэтажный жилой дом с гаражом	Стадия	Лист	Листов
					РД	22	
Дизайнер	Чернышева П.А.			План заполнения дверных проемов 2 этаж			
Заказчик	Животнев Д.А.						

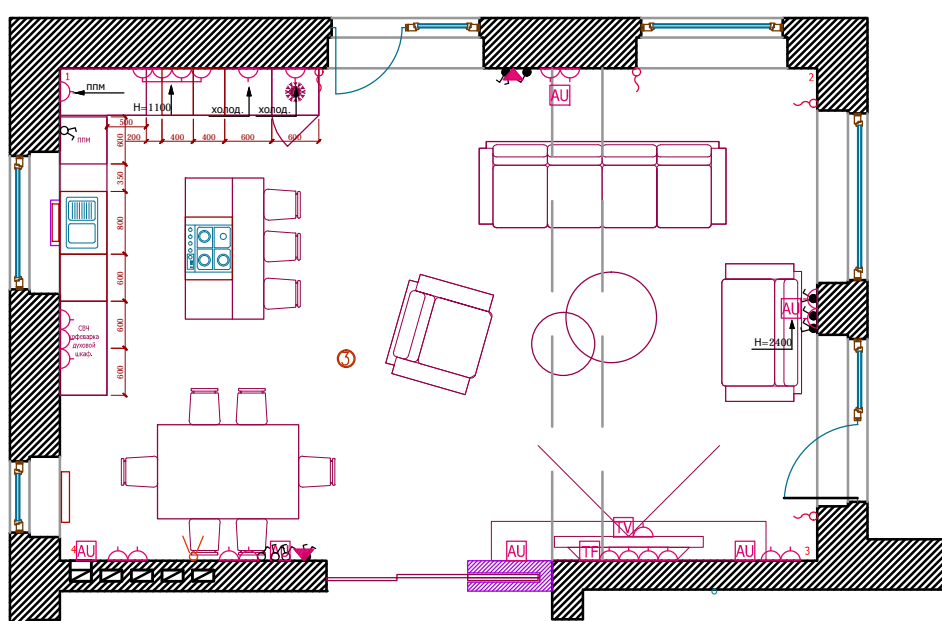




 -покраска. S=63,5кв.м.

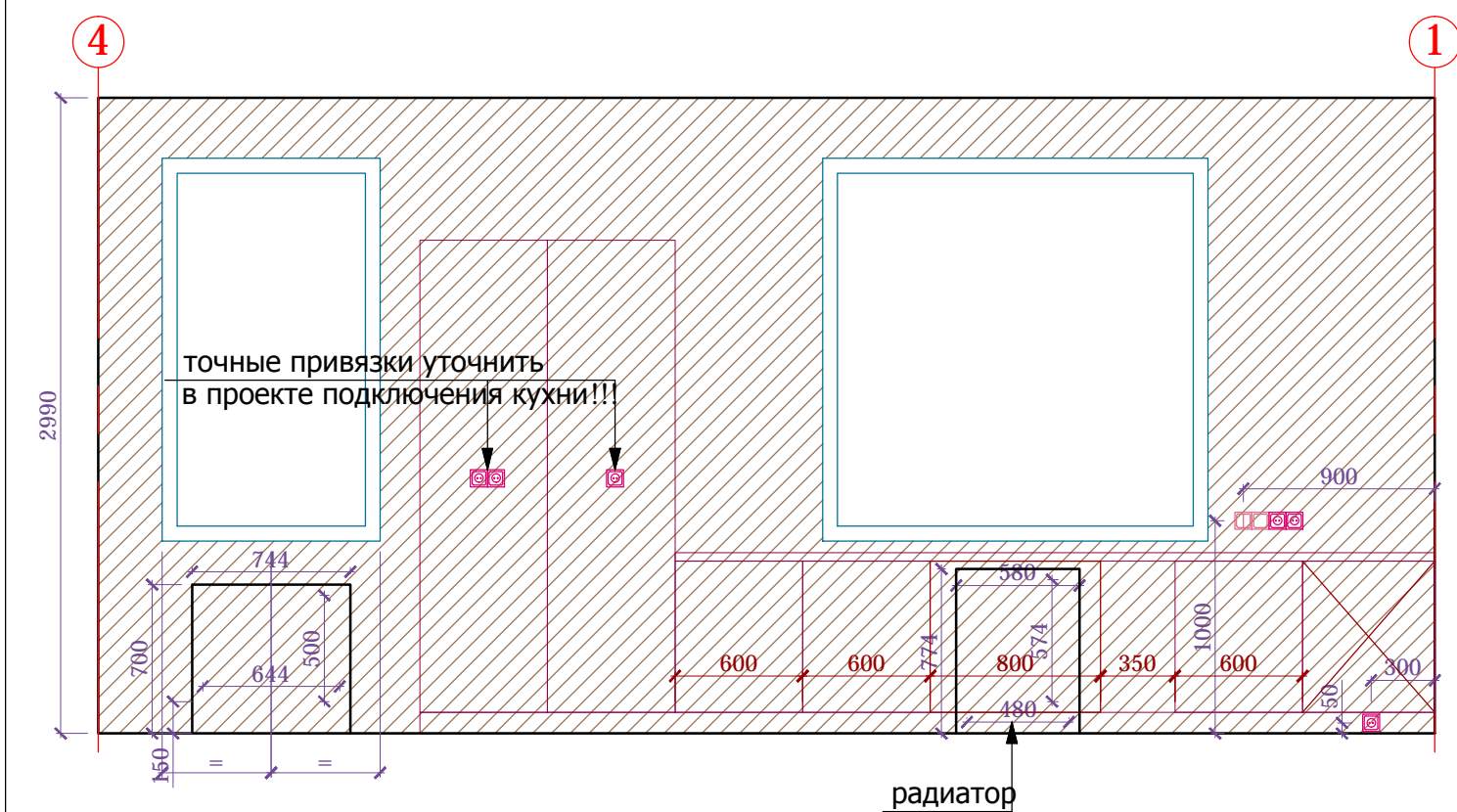
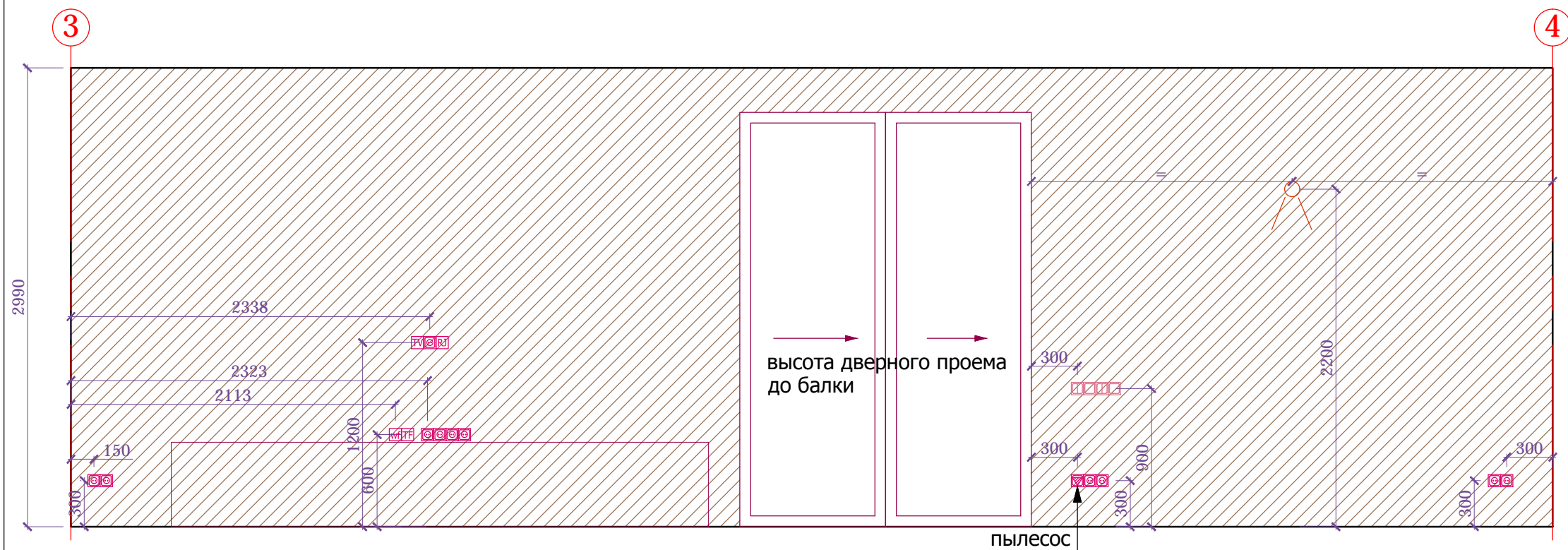
**ПРИМЕЧАНИЯ:**


1. Размеры указаны без учета финишной отделки и корректируются по месту.
2. Потолочный карниз и плинтус отсутствуют. Стык стен с полом и потолком выполнить максимально аккуратно.
3. Цвет покраски стен утверждается по выкрасам на объекте.
4. Конфигурация и подключение кухни указано предварительно и утверждается после выбора кухни и получение электропроекта от поставщика/производителя
5. Обязателен выезд замерщика от производителя/поставщика кухни!!!

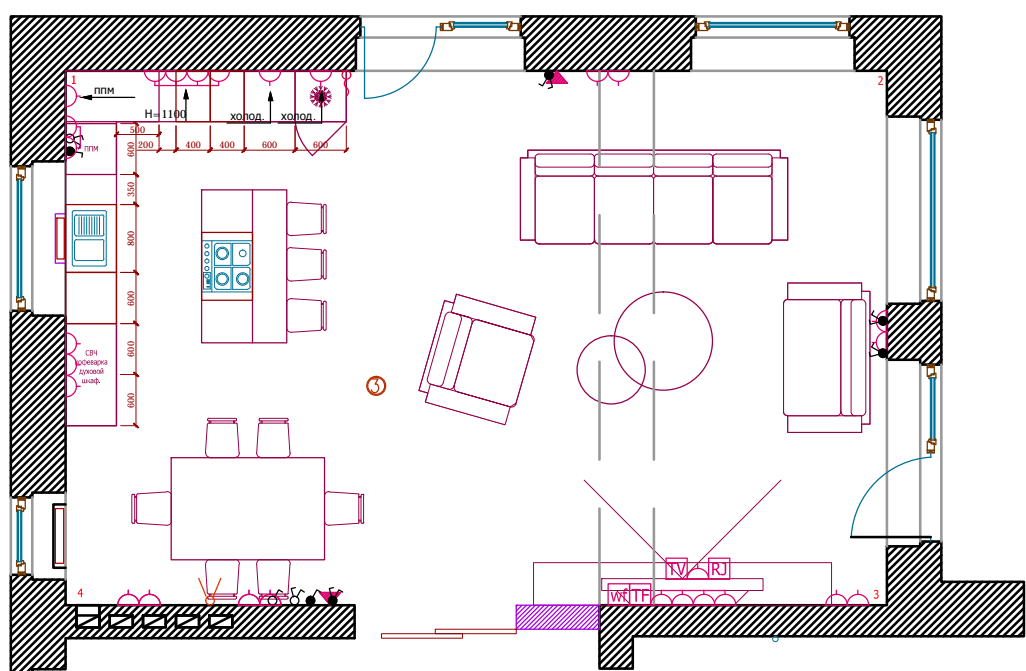


АИ

				Двухэтажный жилой дом с гаражом	Стадия РД	Лист 28	Листов
Дизайнер	Чернышева П.А.			Развертка стен гостиной 1-3			
Заказчик	Животнев Д.А.						



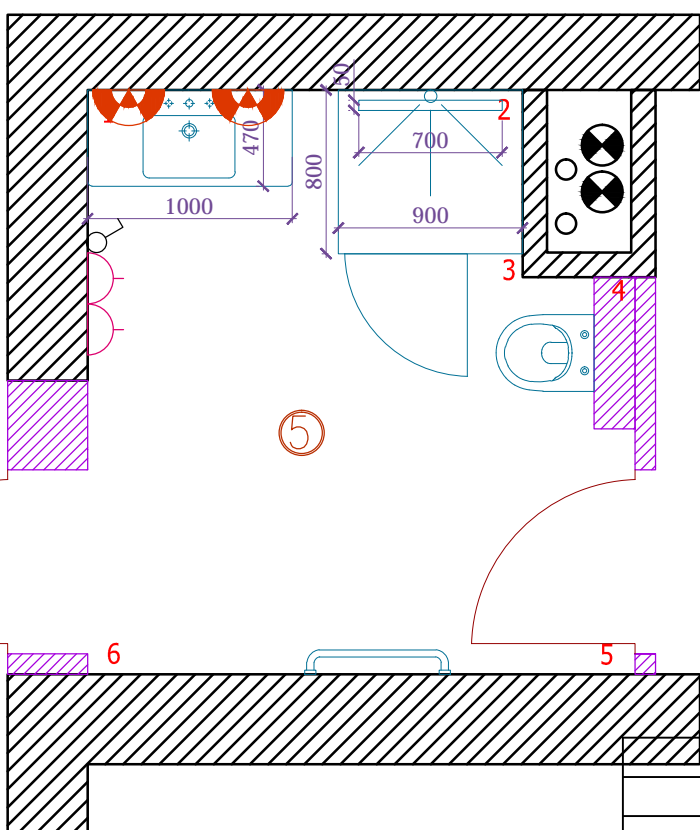
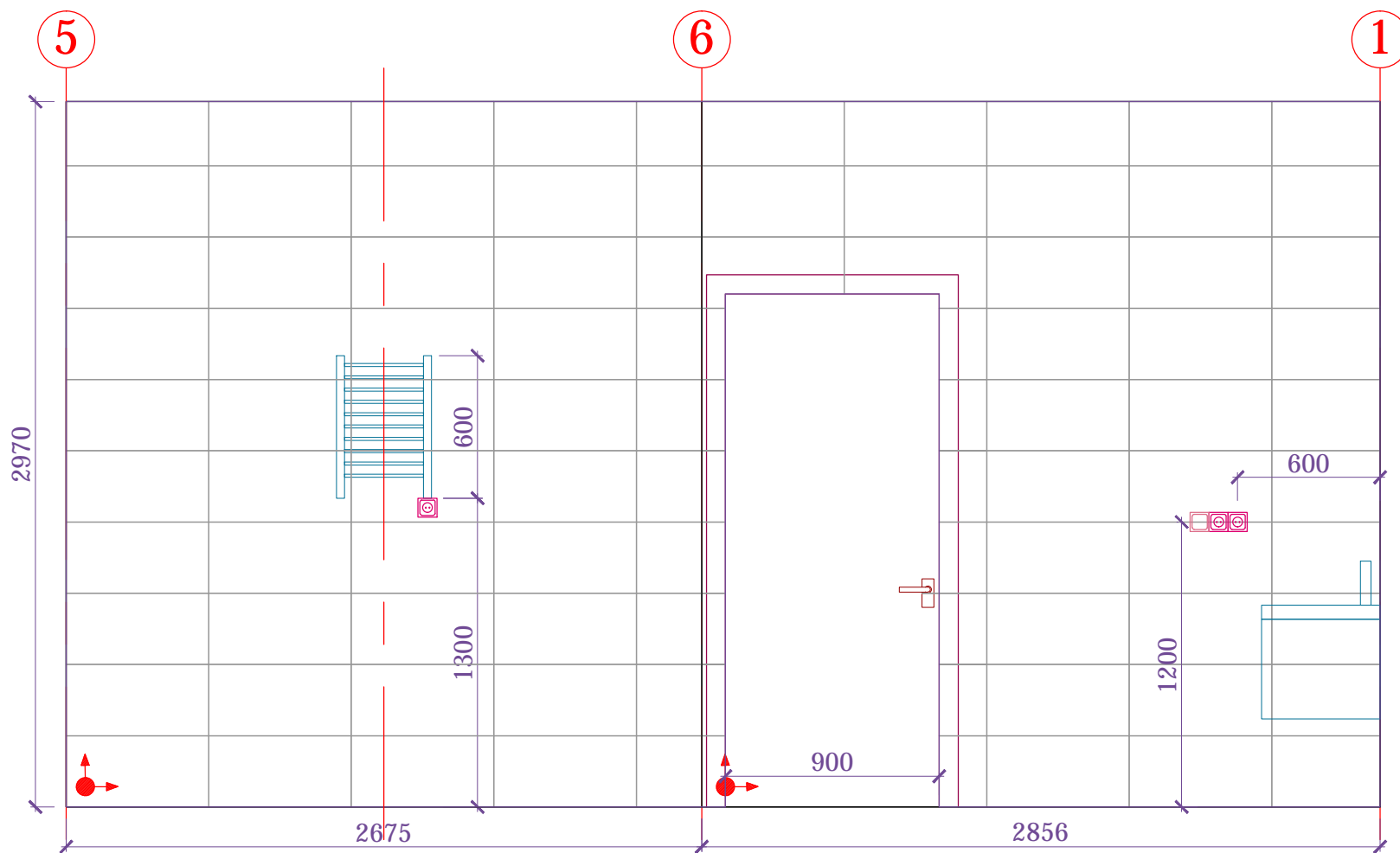
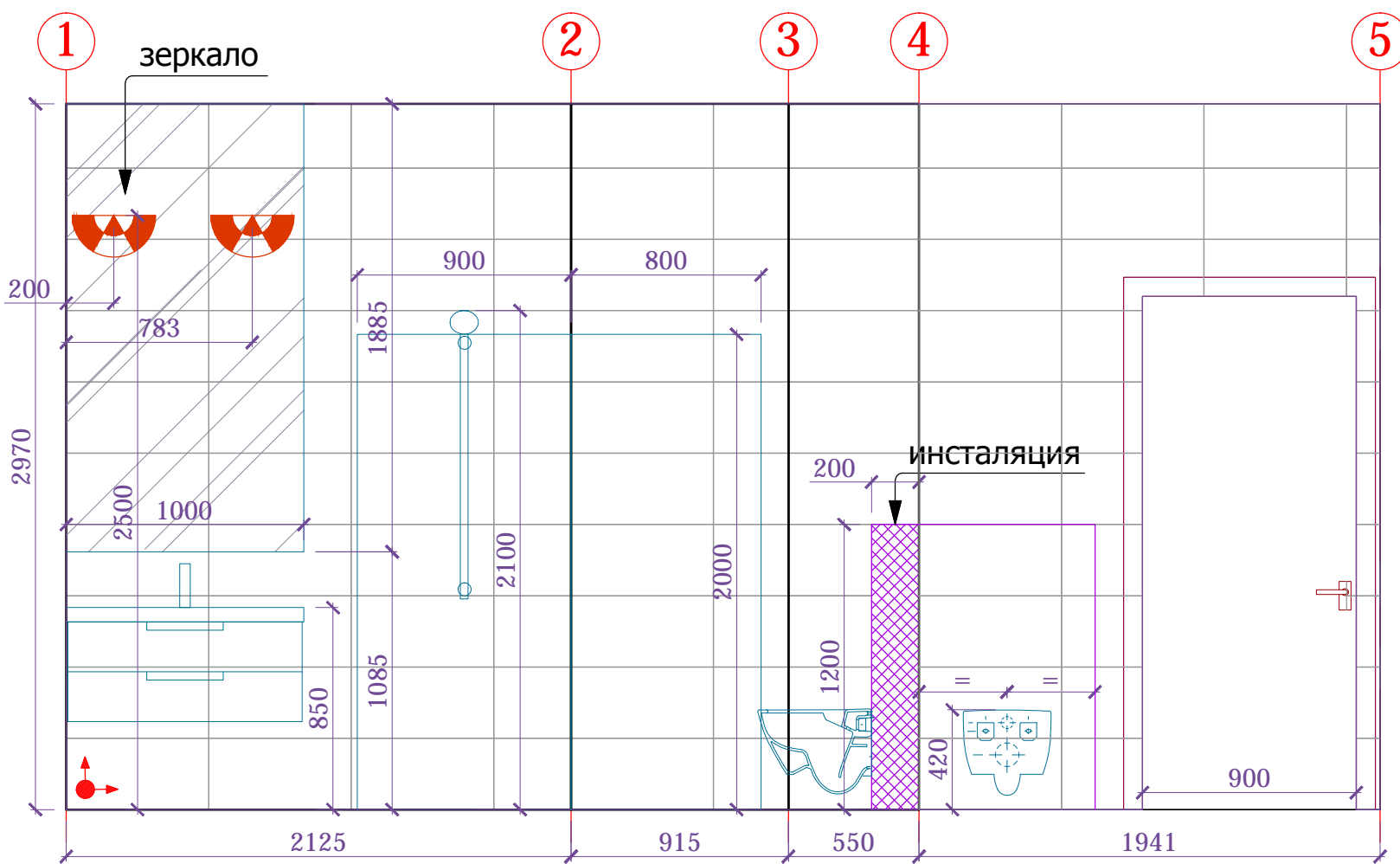
 -покраска. S=63,5кв.м.




- ПРИМЕЧАНИЯ:**
1. Размеры указаны без учета финишной отделки и корректируются по месту.
  2. Потолочный карниз и плинтус отсутствуют. Стык стен с полом и потолком выполнить максимально аккуратно.
  3. Цвет покраски стен утверждается по выкрасам на объекте.
  4. Конфигурация и подключение кухни указано предварительно и утверждается после выбора кухни и получение электропроекта от поставщика/производителя
  5. Обязателен выезд замерщика от производителя/поставщика кухни!!!

АИ

				Двухэтажный жилой дом с гаражом	Стадия	Лист	Листов
					РД	29	
Дизайнер	Чернышева П.А.		02.07.2104				
Заказчик	Животнев Д.А.			Развертка стен гостиной 3-1			



 - PASTORELLI CERAMICHE Milano City Grigio 30x60см. S= 16кв.м.

 - Начало раскладки плитки

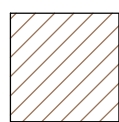
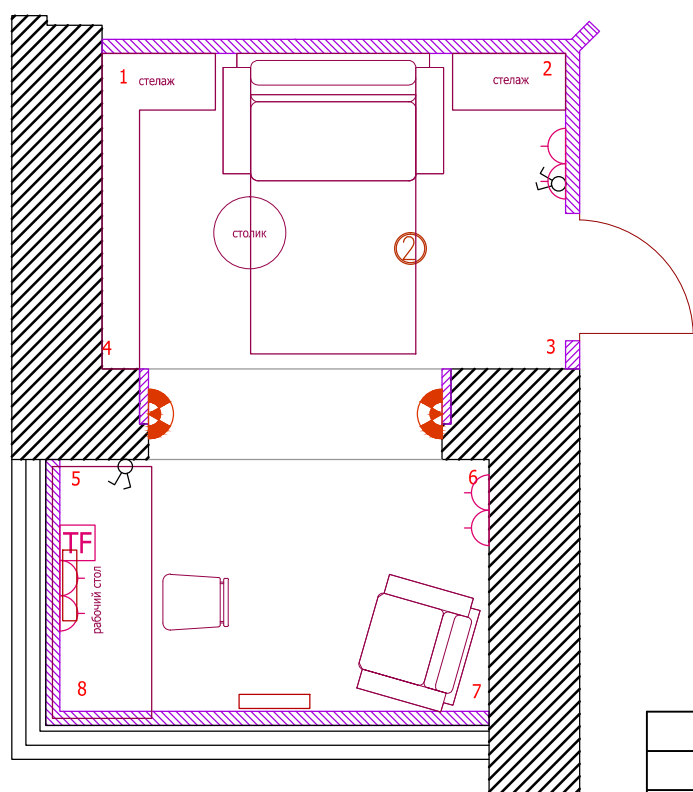
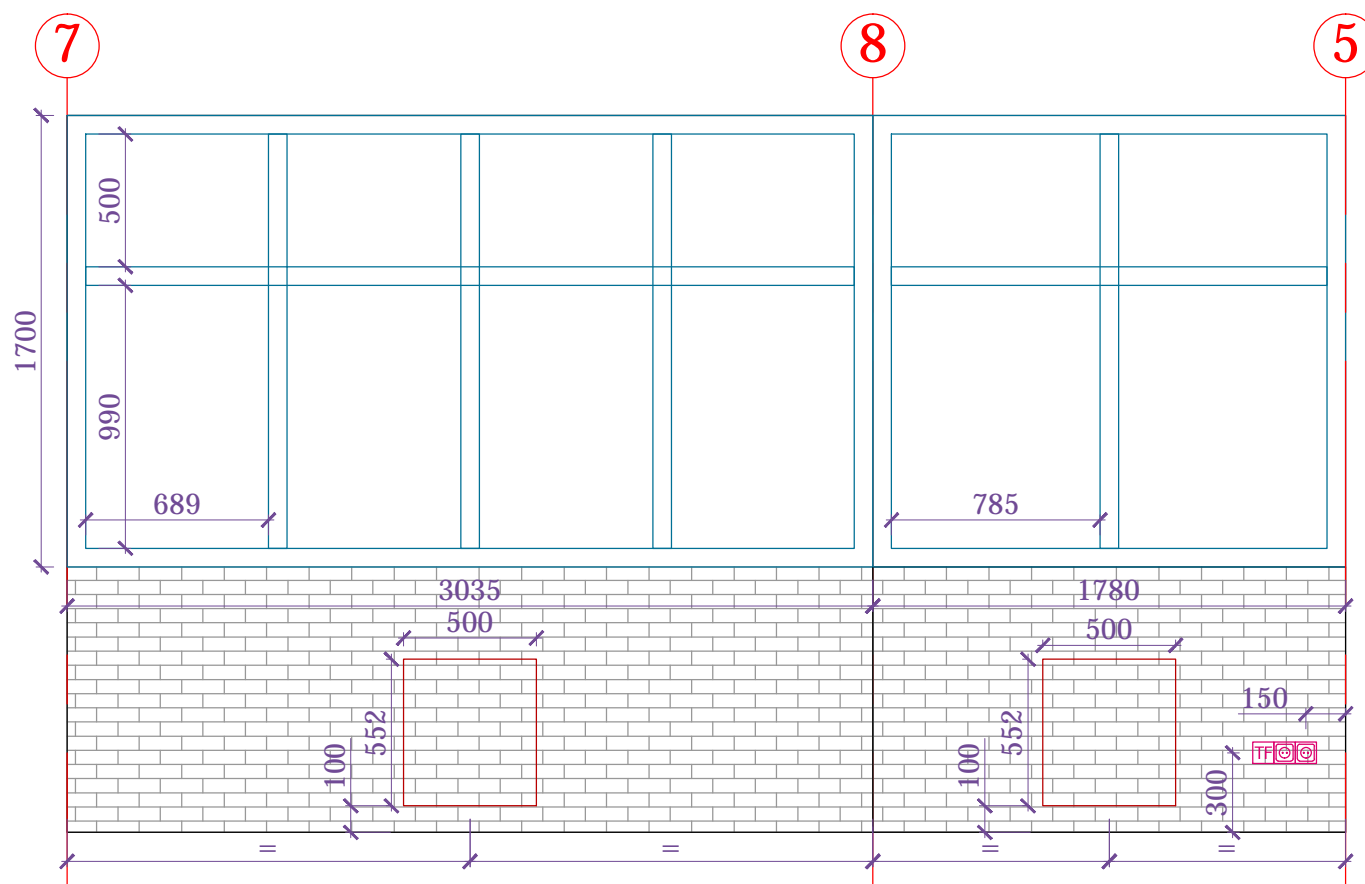
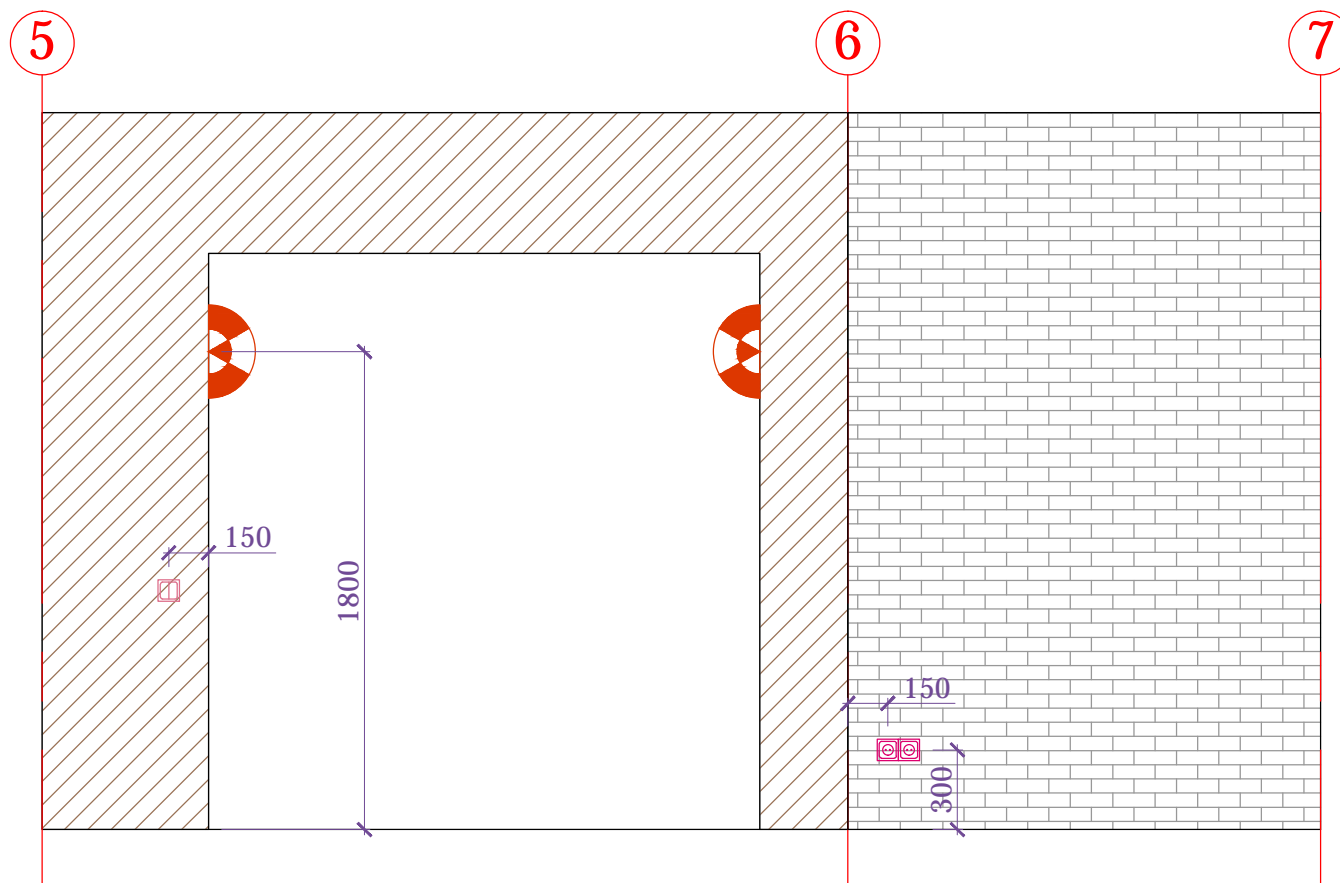
**ПРИМЕЧАНИЯ:**

1. Размеры указаны без учета финишной отделки и корректируются по месту.

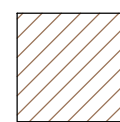
2. Швы напольной плитки состыковать со швами настенной плитки

АИ

				Двухэтажный жилой дом с гаражом	Стадия	Лист	Листов
					РД	30	
Дизайнер	Чернышева П.А.			Развертка стен гостевого санузла			
Заказчик	Животнев Д.А.						



-покарка.  $S=22,9\text{ кв.м.}$

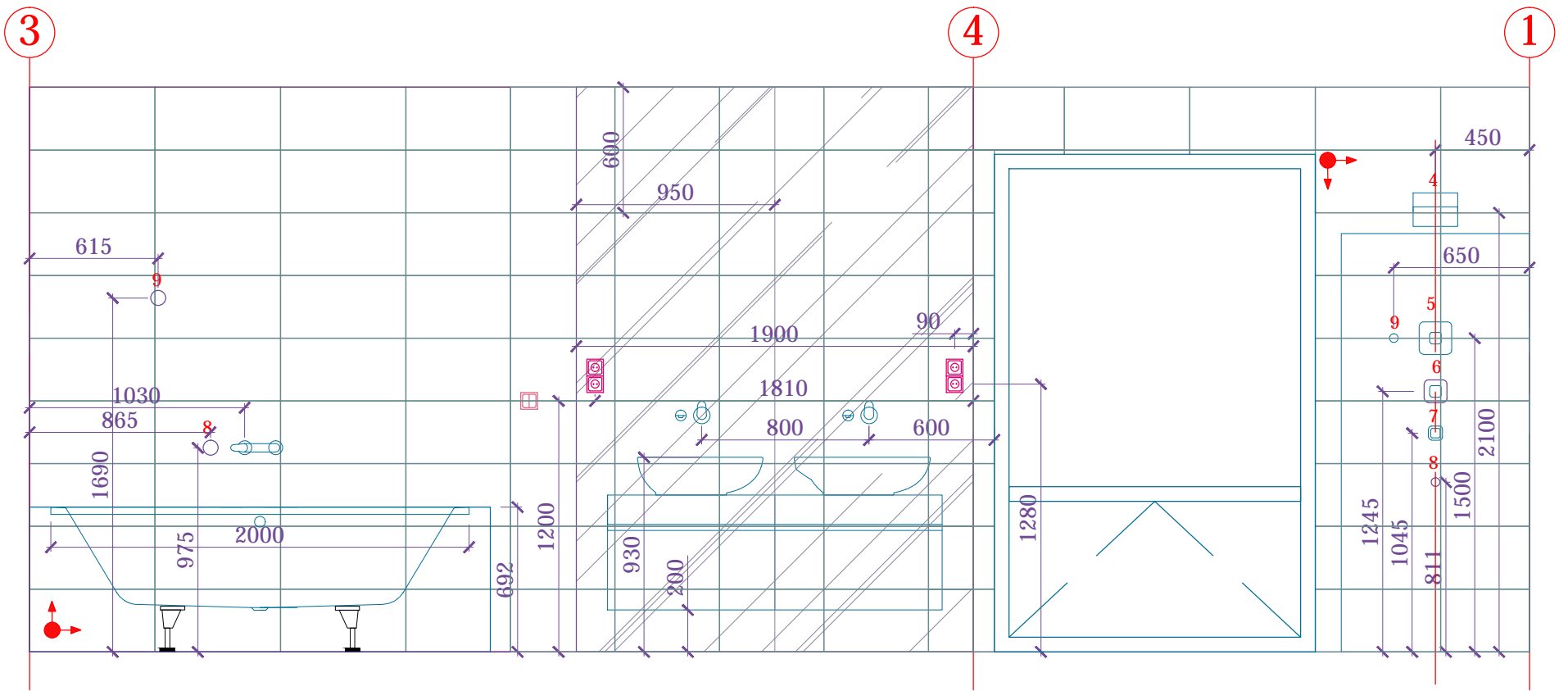
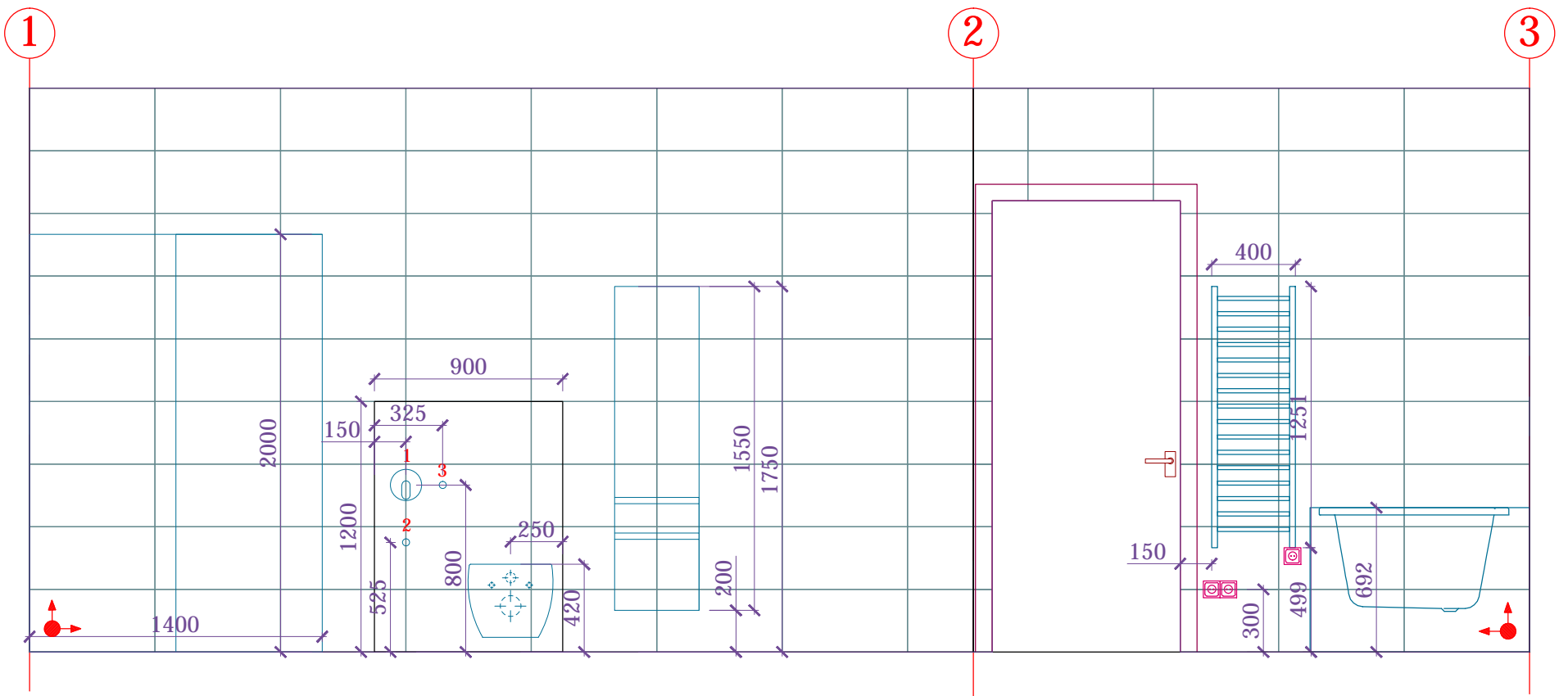


-кирпич декоративный  $S=8,8\text{ кв.м.}$

ПРИМЕЧАНИЯ:  
 1. Размеры указаны без учета финишной отделки и корректируются по месту.  
 2. Цвет покраски стен утверждается по выкрасам на объекте.

АИ

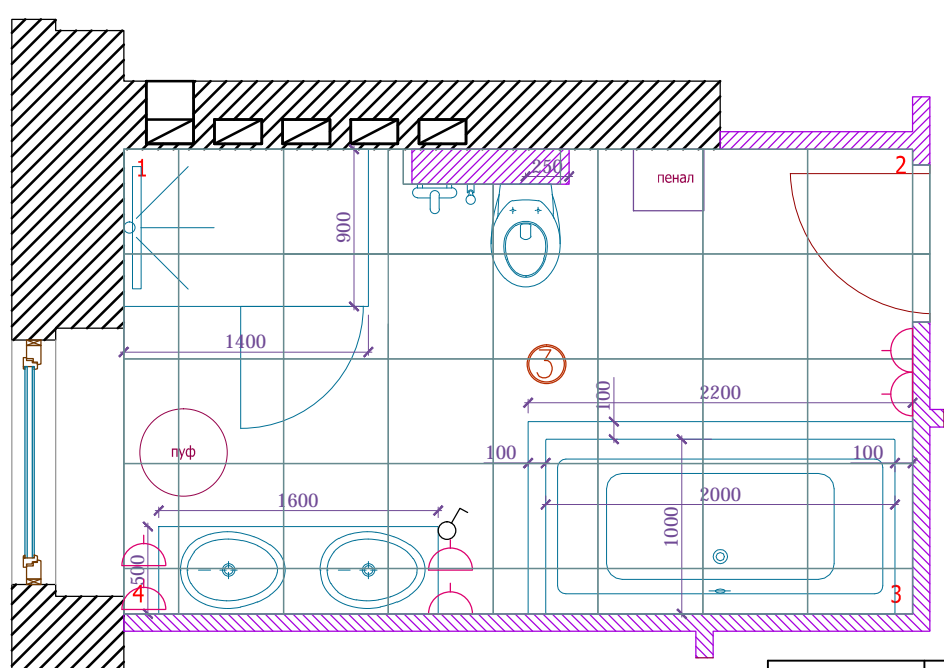
				Стадия	Лист	Листов
				РД	34	
Дизайнер	Чернышева П.А.			Двухэтажный жилой дом с гаражом		
Заказчик	Животнев Д.А.					
				Развертка стен кабинета		



- Lava WHITE 30x60 Rett. S= 35кв.м.
- ARIOSTEA Pietre Naturali Cardoso Sat 60x60см. S= 11,6кв.м.

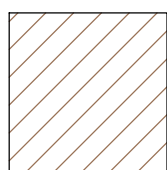
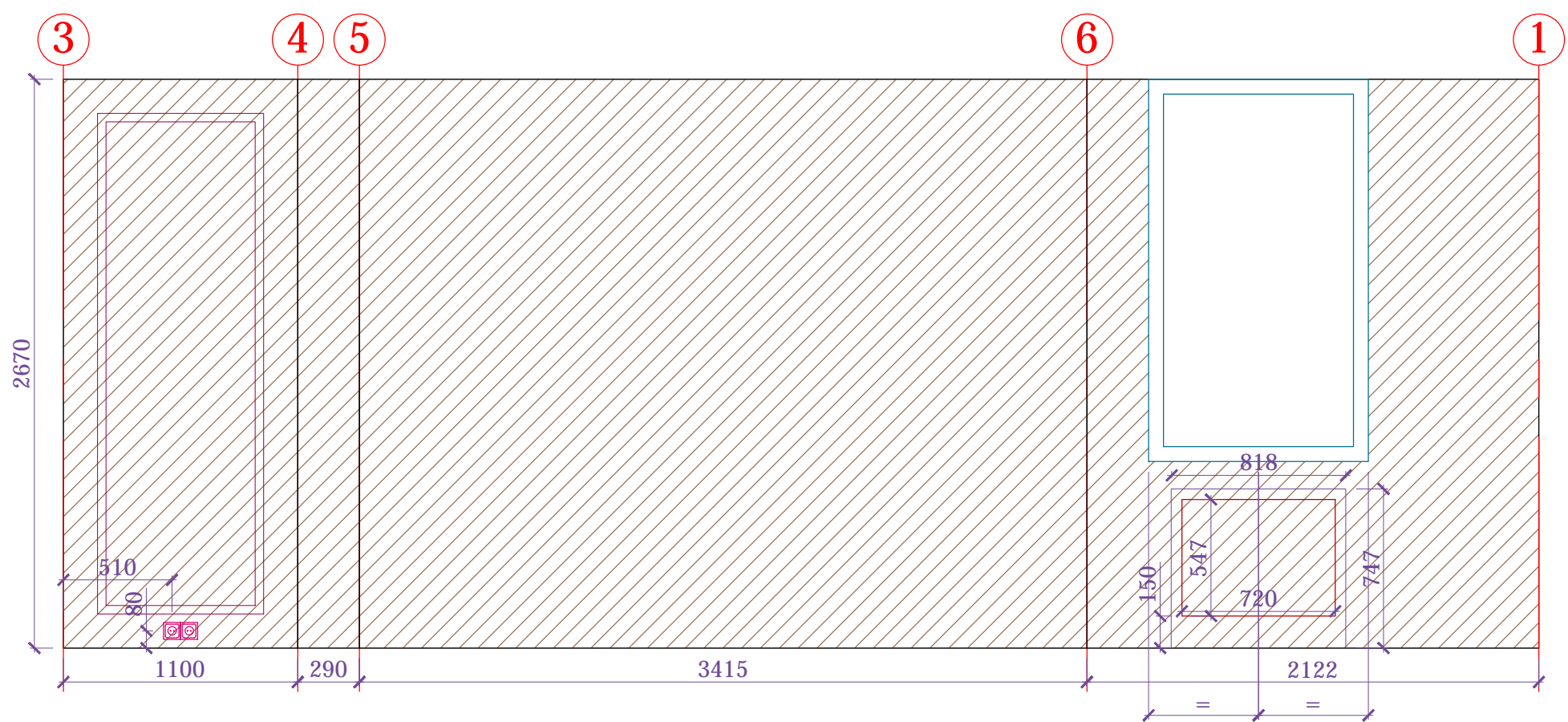
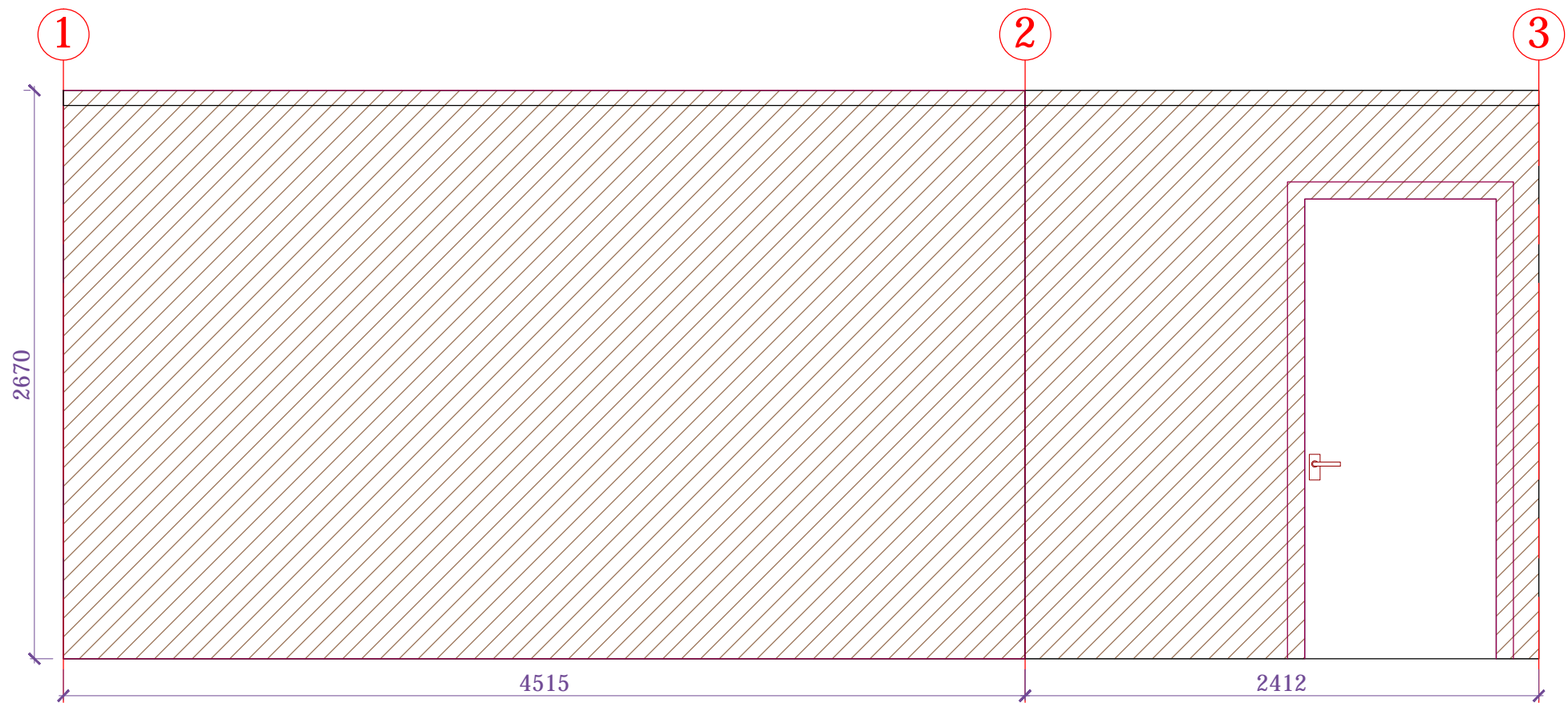
- 1-запорный вентиль
- 2-шланговое подключение
- 3-лейка гигиенического душа
- 4-Тропический душ
- 5-термостат
- 6-запорный переключающий вентиль
- 7-запорный вентиль
- 8-шланговое подключение
- 9-ручной душ

**ПРИМЕЧАНИЯ:**  
 1. Размеры указаны без учета финишной отделки и корректируются по месту.  
 2. Аксессуары размещаются на объекте по желанию заказчика.  
 3. Швы напольной плитки состыковать со швами настенной.  
 4. Перед устройством выводов и подключения полотенцесушителя необходимо получить техническую карту на выбранную модель.

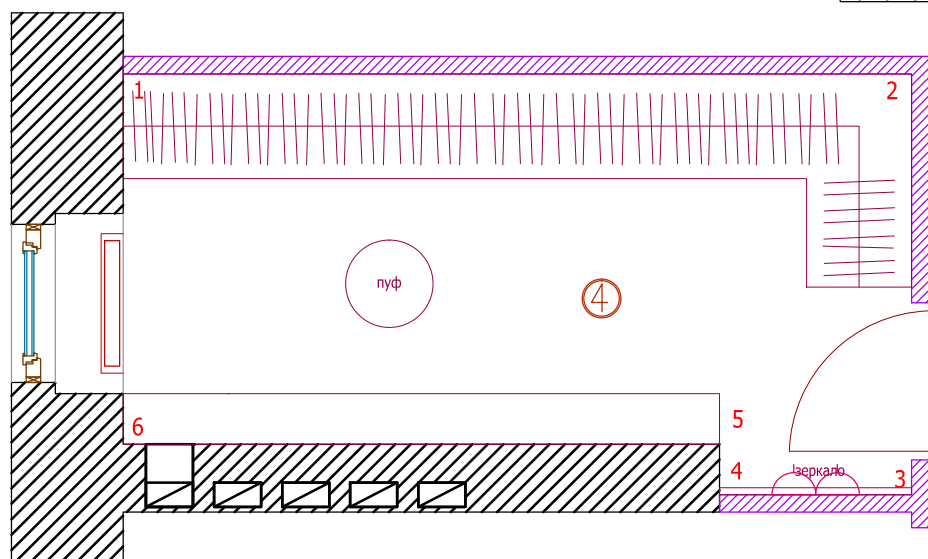


АИ

				Двухэтажный жилой дом с гаражом	Стадия РД
		14.10.2014			Лист 34
Дизайнер	Чернышева П.А.			Развертка стен санузла	Листов
Заказчик	Животнев Д.А.				



-покраска.  $S=31\text{кв.м.}$

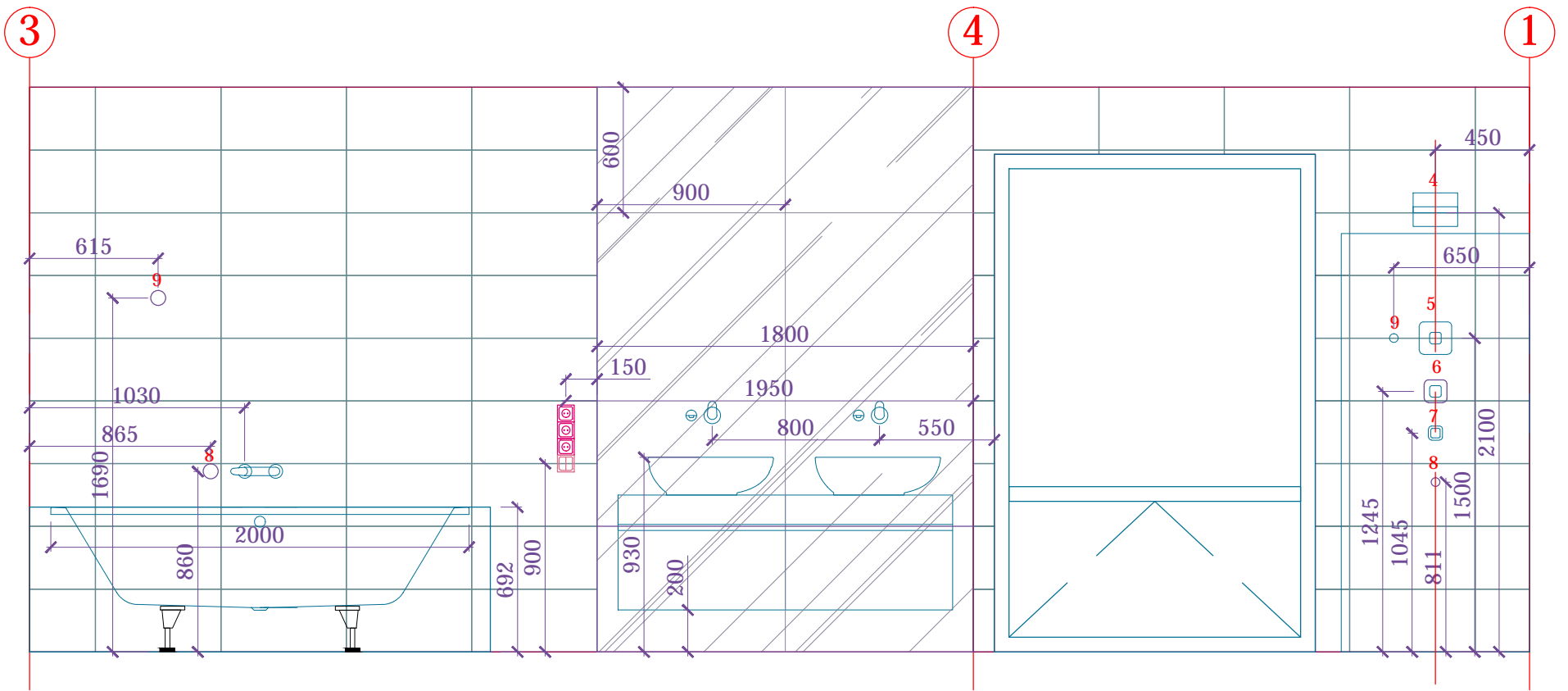
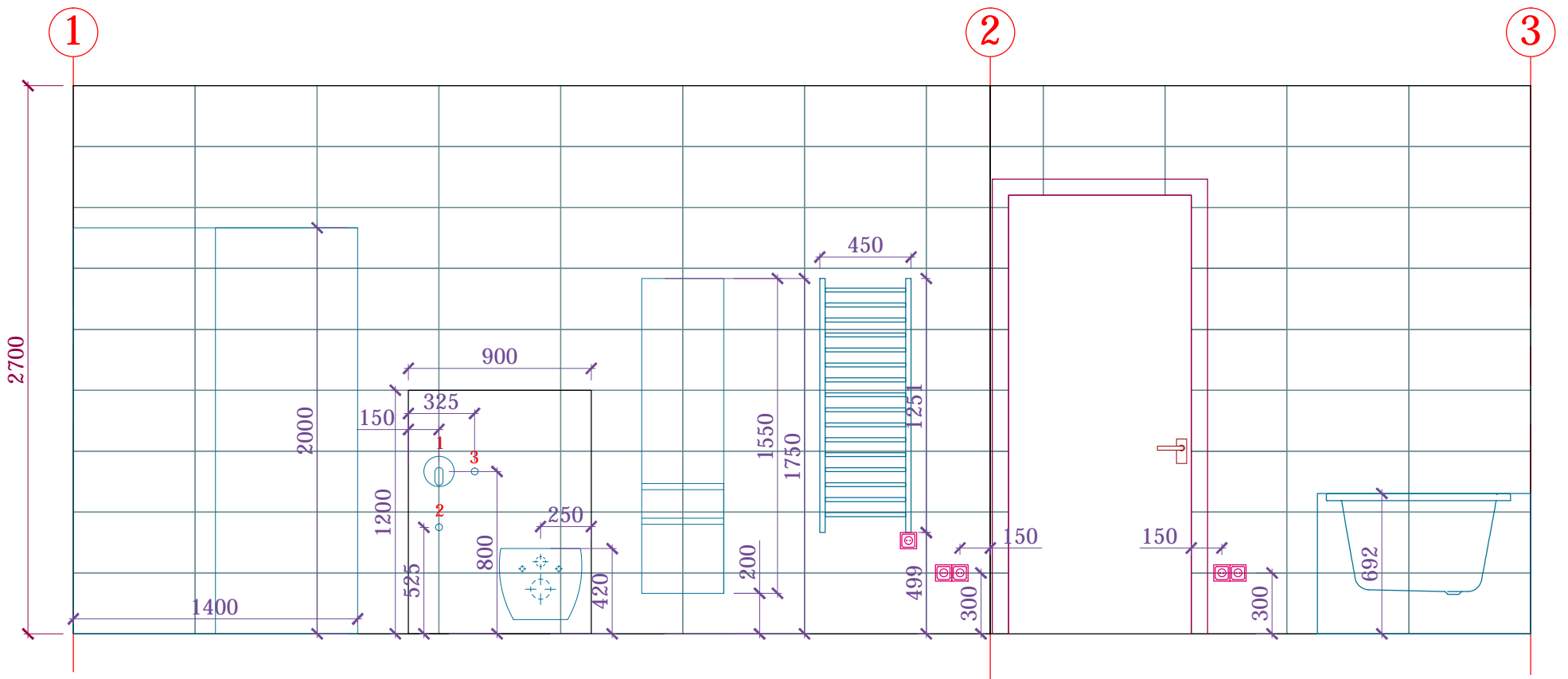




**ПРИМЕЧАНИЯ:**

1. Размеры указаны без учета финишной отделки и корректируются по месту.
2. Цвет покраски стен утверждается по выкрасам на объекте.
3. Проект наполнения гардеробной комнаты разрабатывается у изготовителя/поставщика.
4. Обязателен выезд замерщиков от производителя/поставщика!!!

АИ

				Двухэтажный жилой дом с гаражом	Стадия	Лист	Листов
		02.07.2014			РД	35	
Дизайнер	Чернышева П.А.			Развертка стен гардероба			
Заказчик	Животнев Д.А.						

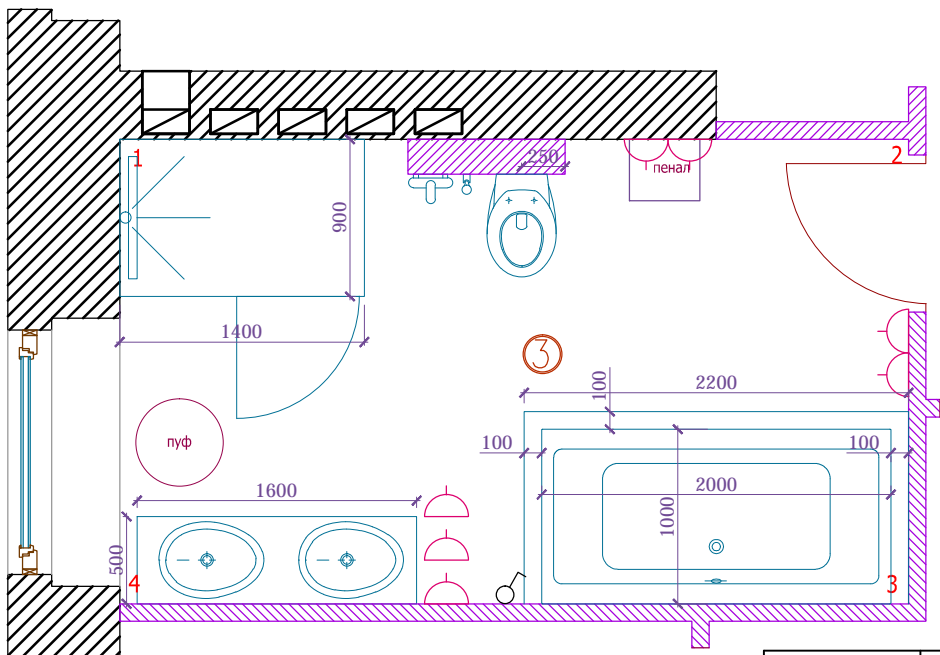


-  - Lava WHITE 30x60 Rett. S= 35кв.м.
-  - ARIOSTEA Pietre Naturali Cardoso Sat 60x60см. S= 11,6кв.м.

- 1-запорный вентиль
- 2-шланговое подключение
- 3-лейка гигиенического душа
- 4-Тропический душ
- 5-термостат
- 6-запорный переключающий вентиль
- 7-запорный вентиль
- 8-шланговое подключение
- 9-ручной душ


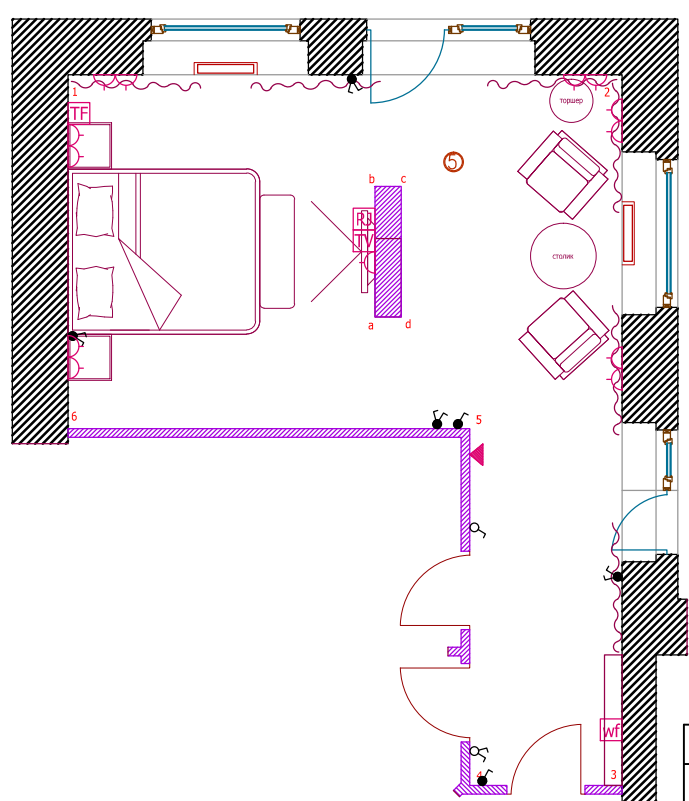
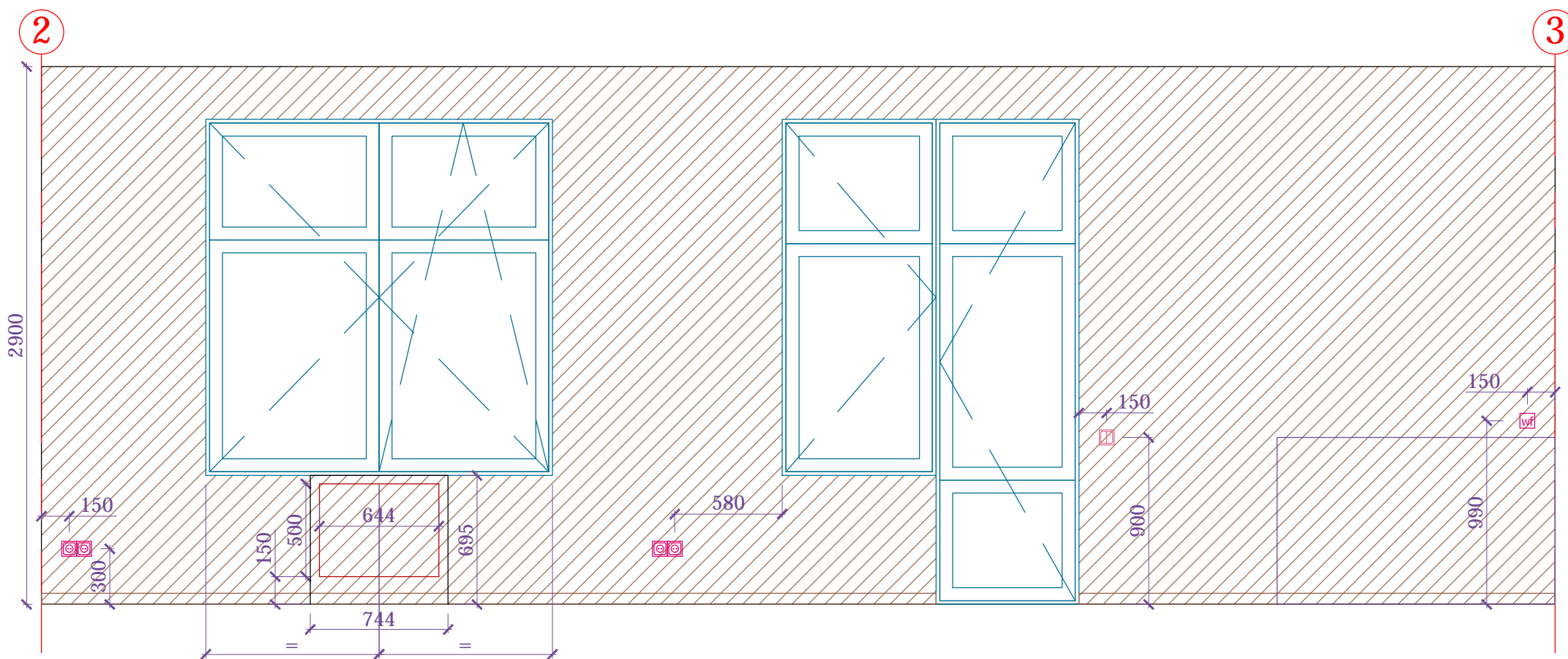
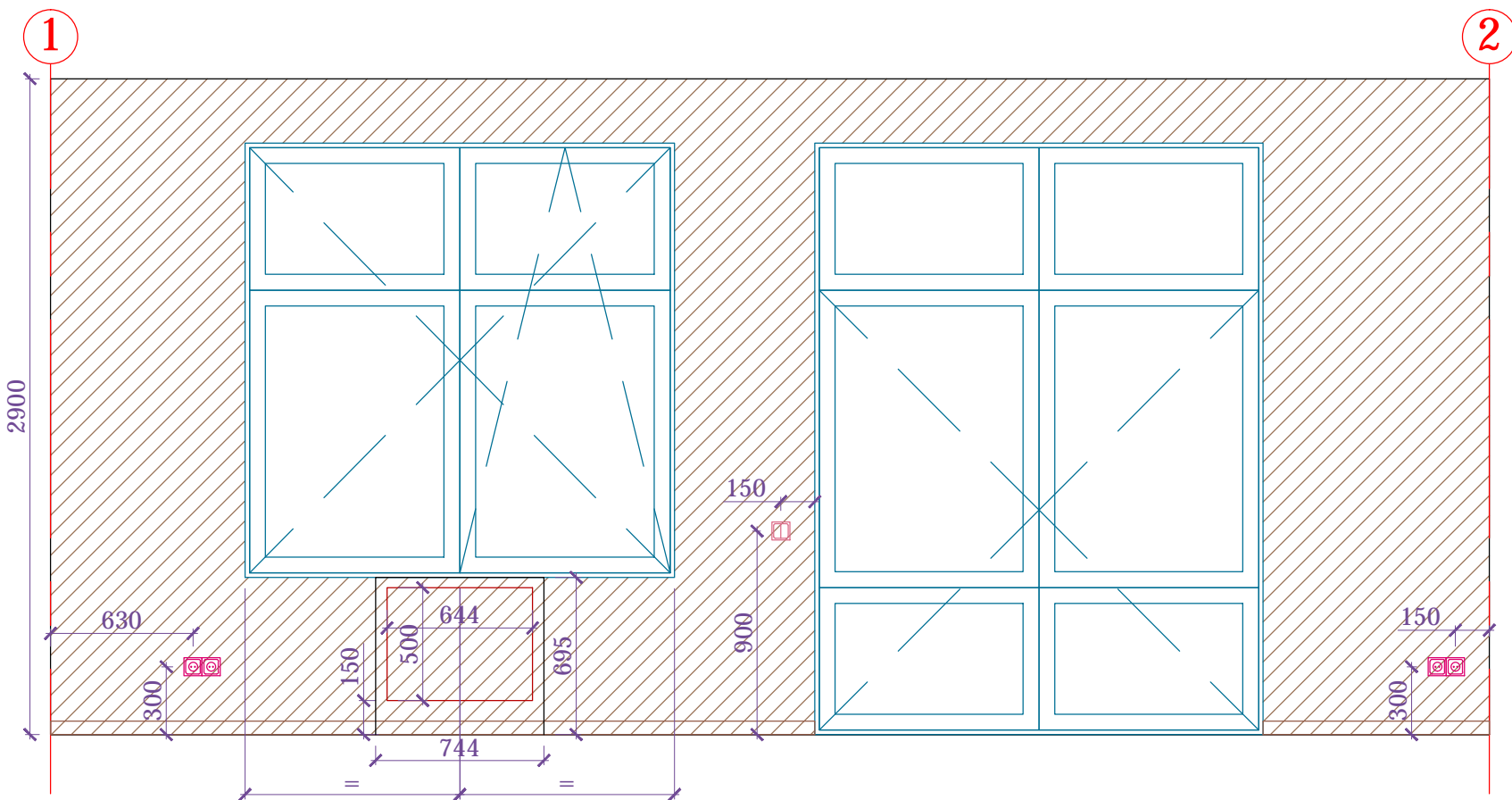
**ПРИМЕЧАНИЯ:**

1. Размеры указаны без учета финишной отделки и корректируются по месту.
2. Аксессуары размещаются на объекте по желанию заказчика.
3. Швы напольной плитки состыковать со швами настенной.
4. Перед устройством выводов и подключения полотенцесушителя необходимо получить техническую карту на выбранную модель.



АИ

				Двухэтажный жилой дом с гаражом	Стадия	Лист	Листов
					РД	35	
Дизайнер	Чернышева П.А.			Развертка стен санузла			
Заказчик	Животнев Д.А.						



-покарска.  $S=65,2$ кв.м.

**ПРИМЕЧАНИЯ:**

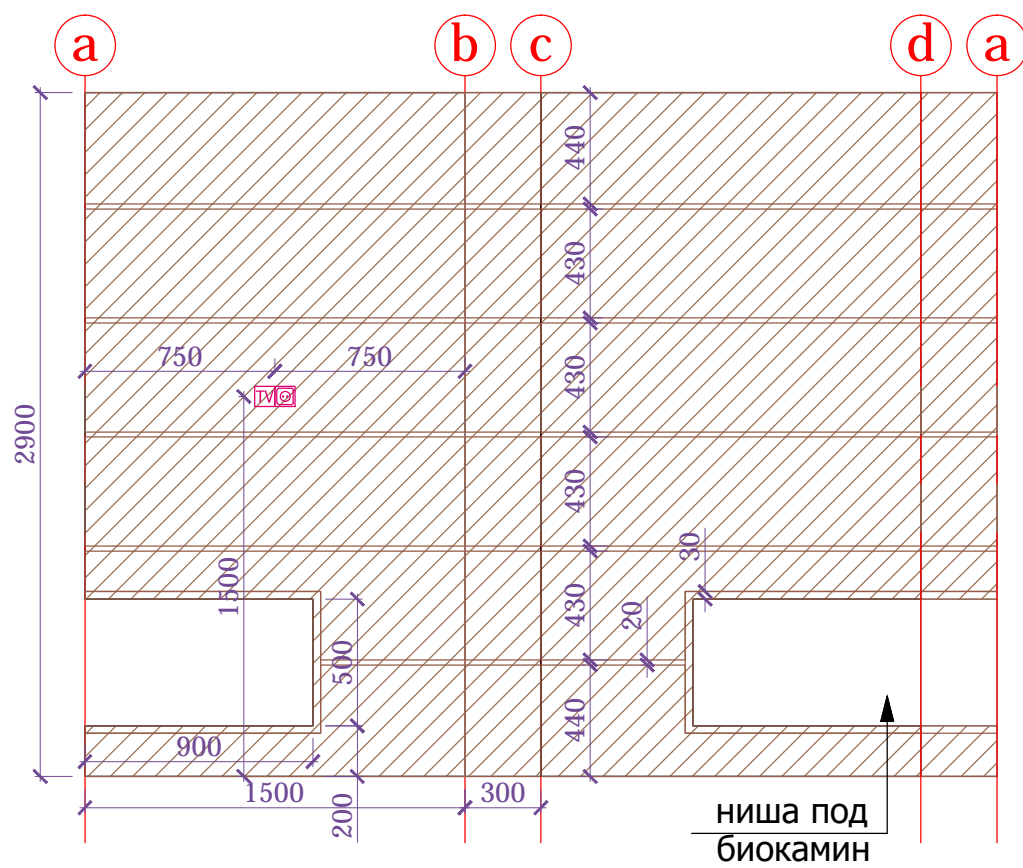
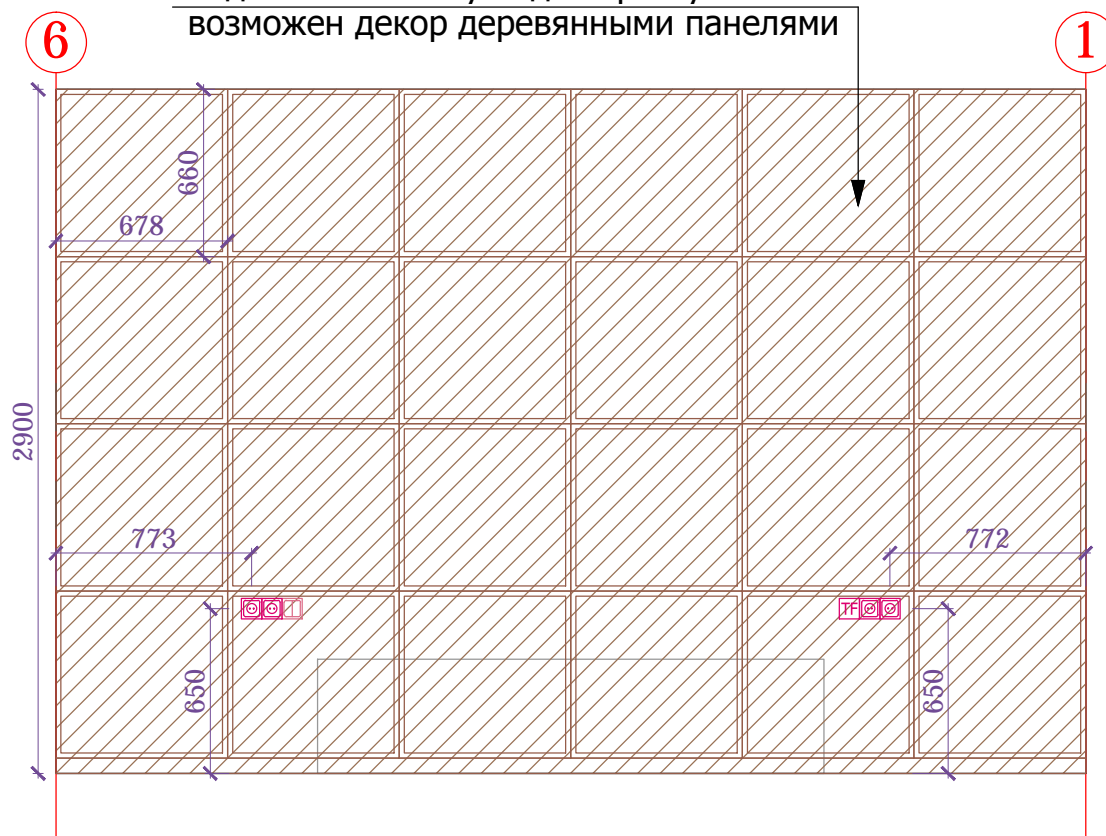
1. Размеры указаны без учета финишной отделки и корректируются по месту.
2. Цвет покраски стен утверждается по выкрасам на объекте.
3. Перед возведением перегородки с нишей под камин необходимы размеры биокамина и ТЗ на его установку!

АИ


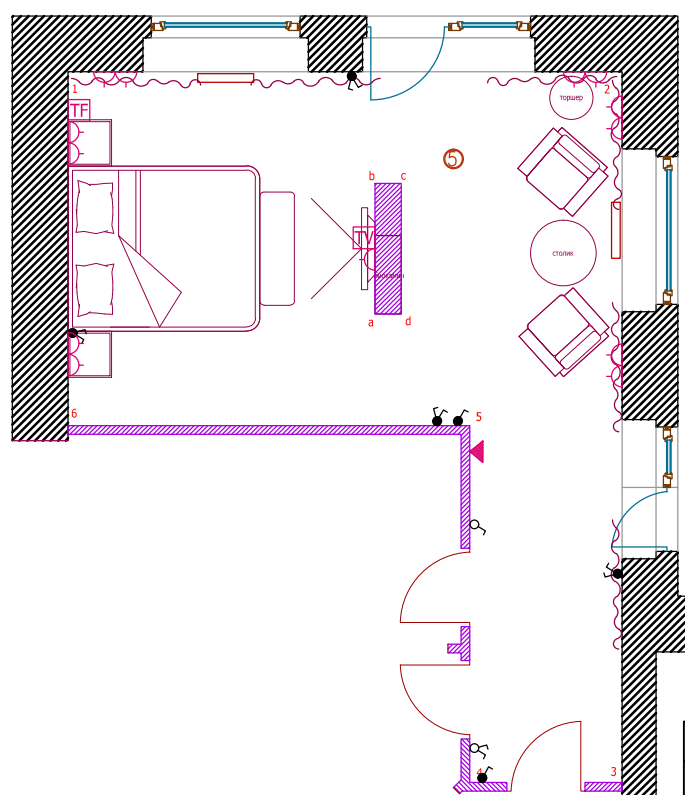
				Двухэтажный жилой дом с гаражом	Стадия	Лист	Листов
					РД	36	
		02.07.2014		Развертка стен спальни 1-3			
Дизайнер	Чернышева П.А.						
Заказчик	Животнев Д.А.						



подготовить стену под покраску  
возможен декор деревянными панелями



ниша под  
биокамин



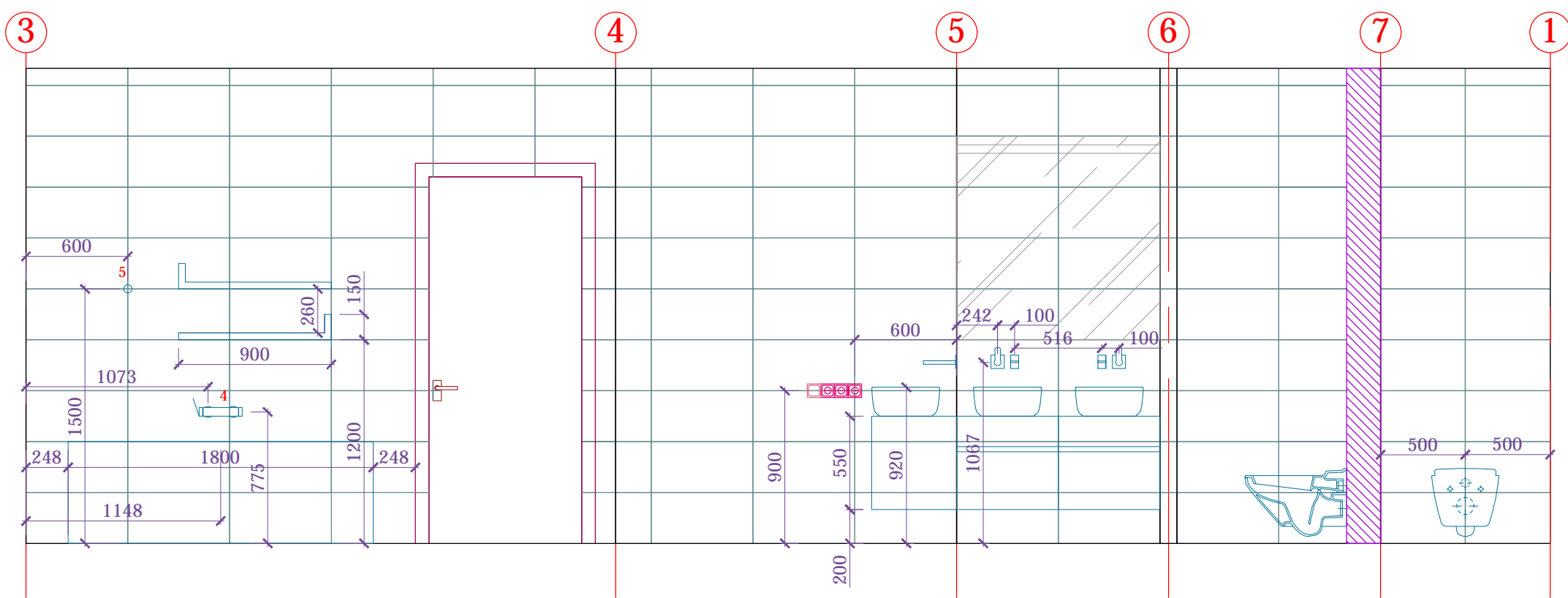
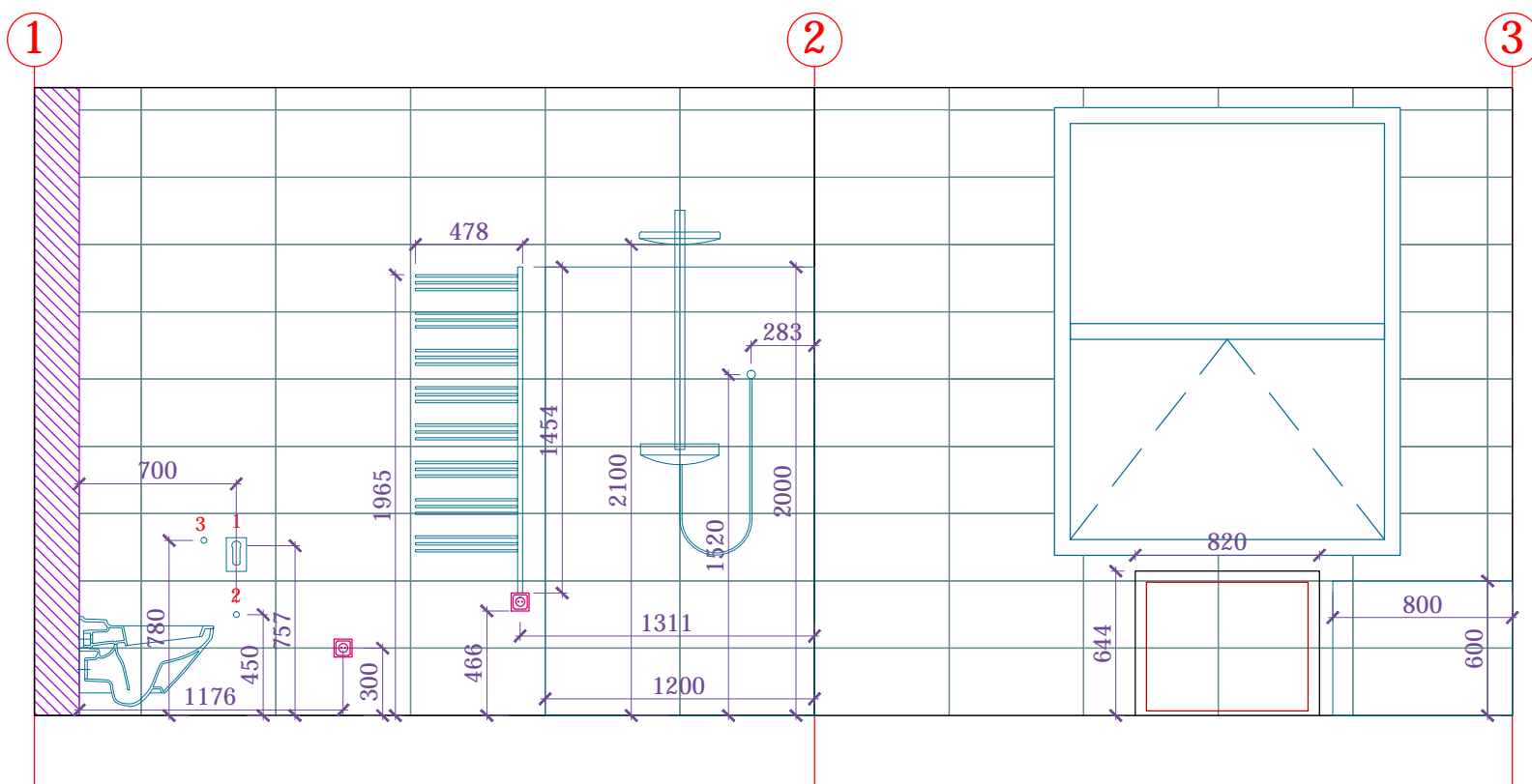
-покраска.  $S=65,2$  кв.м.


ПРИМЕЧАНИЯ:


1. Размеры указаны без учета финишной отделки и корректируются по месту.
2. Цвет покраски стен утверждается по выкрасам на объекте.
3. Перед возведением перегородки с нишей под камин необходимы размеры биокамина и ТЗ на его установку!

АИ

				Двухэтажный жилой дом с гаражом	Стадия	Лист	Листов
					РД	39	
Дизайнер	Чернышева П.А.			Развертка стен спальни 6-1 а-д			
Заказчик	Животнев Д.А.						



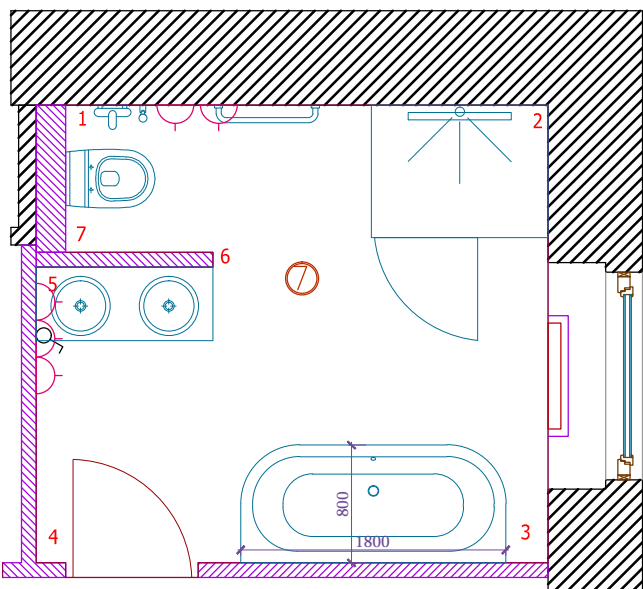
 - RHS Eramosa  
 Silver 30x60см. S= 38,5кв.м.

 - ARCANA Avenue  
 Gris 60x60см. S= 10,8кв.м.

- 1-запорный вентиль
- 2-шланговое подключение
- 3-лейка гигиенического душа
- 4-Тропический душ
- 5-термостат
- 6-запорный переключающий вентиль
- 7-запорный вентиль
- 8-шланговое подключение
- 9-ручной душ

**ПРИМЕЧАНИЯ:**

1. Размеры указаны без учета финишной отделки и корректируются по месту.
2. Аксессуары размещаются на объекте по желанию заказчика.
3. Швы напольной плитки состыковать со швами настенной.
4. Перед устройством выводов и подключения полотенцесушителя необходимо получить техническую карту на выбранную модель.



АИ

			Стадия	Лист	Листов
			РД	41	
Дизайнер	Чернышева П.А.		Двухэтажный жилой дом с гаражом		
Заказчик	Животнев Д.А.				
			Развертка стен санузла		